

DAF
Divisão
Administrativa
e Financeira

PRESTAÇÃO DE CONTAS 2025

➤ **RELATÓRIO DE GESTÃO**

Handwritten mark

Handwritten mark

Handwritten mark

Handwritten mark



MONDIM DE BASTO
MUNICÍPIO


Índice Geral



MONDIM DE BASTO
MUNICÍPIO

1 Introdução.....	7
2 Organização da Atividade Municipal.....	9
2.1 Composição do Órgão Executivo.....	9
2.2 Organograma e Recursos Humanos.....	10
2.3 Principais Atividades Desenvolvidas em 2025.....	16
2.3.1 Projetos co-financiados por Fundos Comunitários.....	16
2.3.2 Conservação de Equipamentos e Território.....	40
2.3.3 Gestão do Território.....	45
2.3.4 Ação Social e Saúde.....	49
2.3.5 Educação e Cultura.....	61
2.3.6 Desenvolvimento Económico.....	85
2.3.7 Desporto.....	93
2.3.8 Proteção Civil.....	100
2.3.9 Planeamento e Urbanismo.....	105
3 Resumo dos aspetos mais relevantes do exercício económico de 2025.....	108
4 Resultado Orçamental e Análise do Orçamento da Despesa e da Receita.....	114
4.1 Resultado Orçamental.....	114
4.2 Análise da Receita.....	117
4.2.1 Receita própria.....	123
4.2.2 Transferências recebidas.....	125
4.2.3 Financiamento Bancário.....	128
4.3 Análise da Despesa.....	130
4.3.1 Despesa corrente.....	133
4.3.2 Despesas de capital.....	140
4.4 Compromissos e responsabilidades para anos seguintes.....	143
5 Análise do Equilíbrio Orçamental.....	145
6 Endividamento.....	146
6.1 Dívidas a Terceiros - Curto, Médio e Longo Prazo (exceto operações não orçamentais).....	146
6.2 Limite da Dívida Total e Capacidade de Endividamento.....	147
7 Indicadores de Gestão Orçamental.....	152
8 Análise Económico-Financeira.....	154
8.1 Análise ao Balanço.....	154
8.2 Análise à Demonstração de Resultados.....	158
9 Contabilidade de Gestão.....	161

10 Proposta de Aplicação de Resultados.....	163
11 Termo de Encerramento	164
12 Termo de Aprovação Final.....	165



André

1
Cecília

1

Índice de Quadros

Quadro 1: Número de trabalhadores a 31/12/2025	11
Quadro 2: Trabalhadores por cargo/carreira segundo o tipo de vínculo e género	12
Quadro 3: Trabalhadores por cargo/carreiras segundo escalão etário e género	12
Quadro 4 Principais fontes de receita	109
Quadro 5: Principais agregados da despesa.....	110
Quadro 6: Composição da dívida a terceiros	110
Quadro 7: Valor da dívida total e margem disponível de endividamento.....	111
Quadro 8: Alteração Modificativa/2025	114
Quadro 9: Resultado Orçamental 2025.....	115
Quadro 10: Receita vs Despesa	116
Quadro 11: Análise Orçamental da Execução da Receita.....	118
Quadro 12 : Evolução da Receita.....	121
Quadro 13: Evolução da receita própria.....	123
Quadro 14: Receita de venda de serviços culturais, recreativos e desportivos	124
Quadro 15: Evolução das transferências obtidas	126
Quadro 16: Financiamento Bancário.....	128
Quadro 17 : Análise Orçamental da Execução da Despesa.....	130
Quadro 18: Execução da despesa comprometida, realizada e paga.....	132
Quadro 19: Evolução da despesa corrente	133
Quadro 20: Evolução da despesa por classificação económica.....	133
Quadro 21: Transferências e Subsídios.....	135
Quadro 22: Evolução da despesa paga com aquisição de serviços.....	136

Quadro 23: Despesas suportadas no âmbito da transferência de competências -área da educação	137
Quadro 24: Despesa suportada no âmbito da transferência de competências -área da ação social.....	139
Quadro 25: Despesa suportada no âmbito da Transferência de Competências -área da saúde.....	139
Quadro 26: Evolução da despesa de capital	140
Quadro 27: Empreitadas adjudicadas em 2025	142
Quadro 28: Compromissos plurianuais	144
Quadro 29: Equilíbrio Orçamental.....	145
Quadro 30: Dívida a terceiros - curto, médio e longo prazo	146
Quadro 31: Limite da Dívida Total e Capacidade de Endividamento.....	148
Quadro 32: Grau de Cobertura Global da Despesa	152
Quadro 33: Estrutura da Receita.....	152
Quadro 34: Estrutura da Despesa.....	152
Quadro 35: Outros Rácios	153
Quadro 36: Evolução do Ativo	155
Quadro 37: Evolução do Passivo	157
Quadro 38: Evolução dos Gastos (antes de depreciações e amortizações).....	158
Quadro 39: Evolução dos Rendimentos Operacionais	159
Quadro 40: Indicadores Económico-financeiros	160
Quadro 41: Resultados por Funções	161

[Handwritten signatures and initials in blue ink, including 'A', 'm', 'A', 'André', 'Cecília', and a circled 'A']

Índice de Gráficos

Gráfico 1: N.º de faltas as serviço/motivo	14
Gráfico 2: Evolução do Absentismo 2024/2025.....	14
Gráfico 4: Taxa de absentismo por carreira	15
Gráfico 5: Prazo Médio de pagamento	112
Gráfico 6: Evolução da Poupança Corrente.....	116
Gráfico 7: Receita vs Despesa vs Saldo da Gerência Anterior	117
Gráfico 8: Evolução da Receita Arrecadada	119
Gráfico 9: Distribuição da receita por agregados	120
Gráfico 10: Evolução da receita própria proveniente de impostos.....	124
Gráfico 11: Receita proveniente da venda de água, saneamento e resíduos.....	125
Gráfico 12: Evolução da despesa paga.....	131
Gráfico 13: Relação entre despesa orçamentada, comprometida e paga	131
Gráfico 14: Evolução do Endividamento	151

1 Introdução

A prestação de contas traduz-se num reporte essencial de transparência nas contas públicas. O relatório de gestão analisa não só a execução do orçamento do Município de Mondim de Basto em 2025, como analisa também a sua situação económico-financeira, apresentada nas demonstrações financeiras que constam do Anexo, elaboradas à luz do Sistema de Normalização Contabilística para as Administrações Públicas (SNC-AP), aprovado pelo Decreto-Lei n.º 192/2015, de 11 de setembro, na sua redação atual.

O SNC-AP promove a harmonização contabilística, fomenta o alinhamento entre a contabilidade pública e as contas nacionais, uniformiza procedimentos, melhora a transparência das contas públicas e contribui para a satisfação das necessidades dos utilizadores da informação ao nível do relato orçamental e financeiro das entidades públicas. O conjunto de normas integrantes do novo diploma representa um modelo importante de normalização contabilística e implica alterações profundas na contabilidade pública.

Conforme consta do seu articulado, o SNC -AP permite o cumprimento de objetivos de gestão, de análise, de controlo, e de informação, nomeadamente:

- a) Evidencia a execução orçamental e o respetivo desempenho face aos objetivos da política orçamental;
- b) Permite uma imagem verdadeira e apropriada da posição financeira e das respetivas alterações, do desempenho financeiro e dos fluxos de caixa de determinada entidade;
- c) Proporciona informação para a determinação dos gastos dos serviços públicos;
- d) Proporciona informação para a elaboração de todo o tipo de contas, demonstrações e documentos que tenham de ser enviados à Assembleia da República, ao Tribunal de Contas e às demais entidades de controlo e supervisão;
- e) Proporciona informação para a preparação das contas de acordo com o Sistema Europeu de Contas Nacionais e Regionais;
- f) Permite o controlo financeiro, de legalidade, de economia, de eficiência e de eficácia dos gastos públicos;
- g) Proporciona informação útil para efeitos de tomada de decisões de gestão.

Assim, no presente relatório analisa-se não só a execução do orçamento do Município de Mondim de Basto em 2025, como se analisa a sua situação económico-financeira, apresentando em anexo as demonstrações financeiras.

Handwritten signatures and initials in blue ink, including a large signature that appears to be 'António...' and another that looks like 'Luis...'.

[Handwritten signature]

Conforme estabelecido na Lei 73/2013 de 3 de setembro, as contas são devidamente auditadas por Revisor Oficial de Contas.

[Handwritten signature]
[Handwritten signature]
[Handwritten signature]
[Handwritten signature]
[Handwritten signature]

2 Organização da Atividade Municipal

2.1 Composição do Órgão Executivo

Em 31 de dezembro de 2025 a composição da Câmara Municipal era a seguinte:

Presidente da Câmara Municipal de Mondim de Basto

Bruno Miguel de Moura Ferreira

Vice - Presidente


José Carlos Amorim Carvalho

Vereadores

Carla Amélia Teixeira da Silvia (a tempo inteiro)

Paulo Jorge Mota da Silva (sem pelouro)

Duarte Nuno Moreira Lage (sem pelouro)

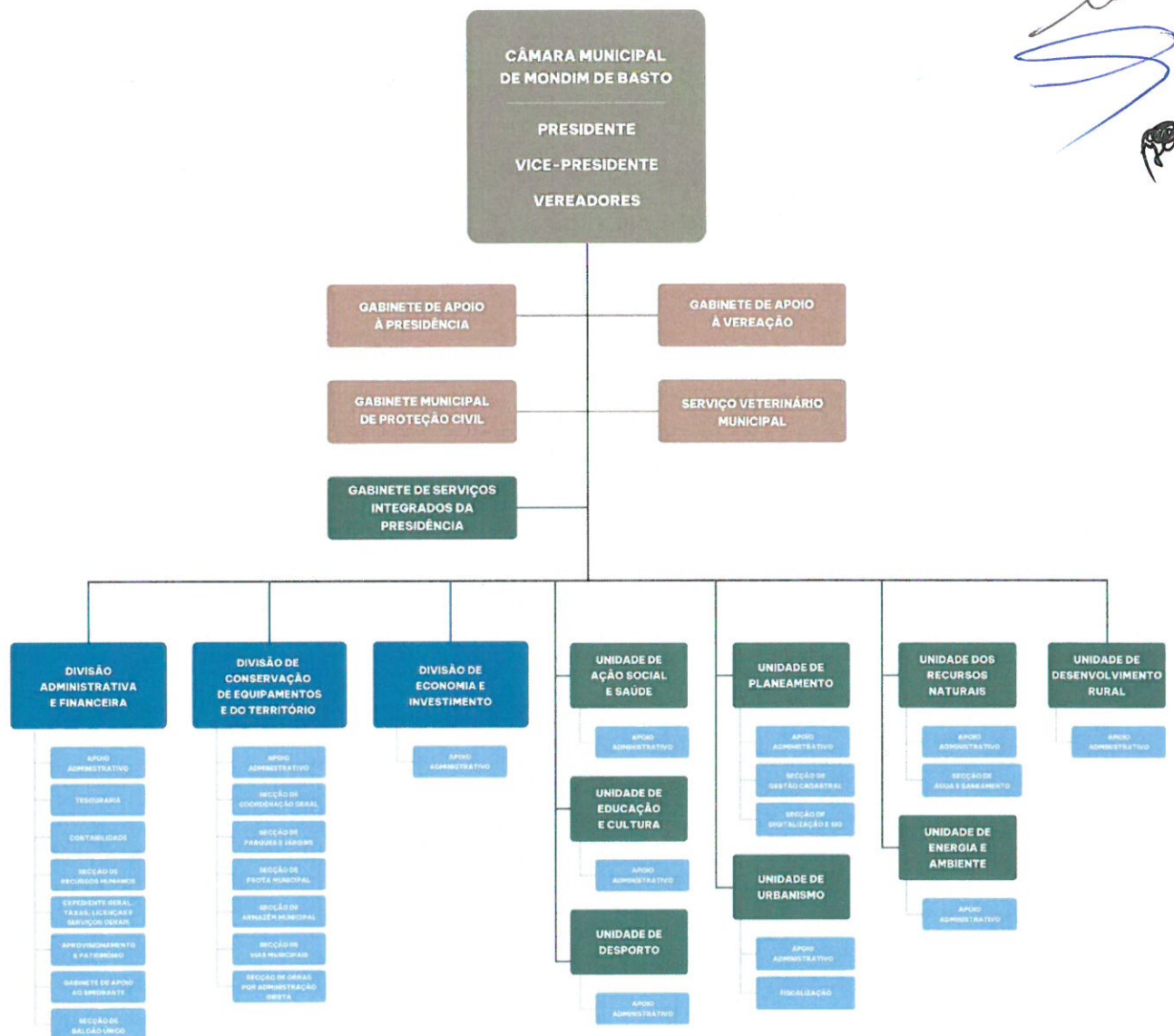


Handwritten initials

2.2 Organograma e Recursos Humanos

Ainda que só tenha entrado em vigor no dia seguinte à publicação no Diário da República (o que sucedeu em 08/01/2026), em 31 de dezembro de 2025 encontrava-se aprovada a seguinte estrutura organizacional, no seguimento das deliberações da Câmara Municipal e Assembleia Municipal de 16 de dezembro e 23 de dezembro, respetivamente:

Handwritten signatures and notes on the right side of the page.



No final de 2025, o mapa de pessoal do município encontrava-se provido com **199** trabalhadores distribuídos por carreiras, nos termos do mapa seguinte:

Quadro 1: Número de trabalhadores a 31/12/2025

Categorias	31/12/2024	31/12/2025
Dirigentes	11	11
Assistentes Operacionais	105	100
Encarregados Operacionais	5	4
Assistentes Técnicos	31	26
Coordenadores Técnicos	4	8
Técnicos Superiores	44	50
Total	200	199

Fonte: Mapa de Pessoal

As unidades orgânicas são lideradas por 10 dirigentes de 2.º e 3.º graus e um Coordenador Municipal de Proteção Civil (dirigente equiparado).

Resumidamente, eis os factos que, em 2025, justificaram a distribuição exposta no mapa supra indicado:

Saídas:

Aposentação de 1 técnico superior- área de arquitetura;

Mobilidade entre órgãos de 1 técnico superior- área de gestão;

Aposentação de 2 assistentes técnicos;

Aposentação de 6 assistentes operacionais;

Licença sem vencimento de 1 Assistente Operacional;

Entradas:

Admissão de 4 técnicos superiores, em regime de contrato a termo resolutivo associados ao projeto PIPSE;

Admissão de 3 técnicos superiores, em regime de contrato por tempo indeterminado associados ao projeto CLDS;

Admissão de 1 técnico superior- área de arquitetura;

Admissão de 1 assistente operacional – área de coveiro;

Os quadros seguintes caracterizam a estrutura de recursos humanos a 31/12/2025, por carreira/categoria, género e escalão etário.

Quadro 2: Trabalhadores por cargo/carreira segundo o tipo de vínculo e género

		Dirigente Intermédio	Técnico Superior	Assistente Técnico	Assistente Operacional	Informática	Total
Comissão de Serviço	H	4	0				4
	M	7					7
	Total	10	0				10
CTFP por termo indeterminado	H		12	12	61	2	87
	M		29	22	42		93
	Total		41	33	103	2	179
CTFP a termo resolutivo certo	H		2				2
	M		5				5
	Total		7				7
CTFP a termo resolutivo incerto	H						0
	M				1		1
	Total				1		1
Total	H	4	14	12	61	2	93
	M	7	34	22	43	0	106
	Total	11	48	34	104	2	199

Fonte: Balanço Social

Quadro 3: Trabalhadores por cargo/carreiras segundo escalão etário e género

Idade		Dirigente Intermédio	Técnico Superior	Assistente Técnico	Assistente Operacional	Informática	Outros	Total
Menos de 20 Anos	H							0
	M							0
	Total							0
20-24	H							0
	M		1					1
	Total		1					1
25-29	H		3		1			4
	M		5		1			6
	Total		8		2			10
30-34	H		2		1			3
	M		3	2				5
	Total		5	2	1			8
35-39	H		2		2			4
	M	1	4	1	1			7
	Total	1	6	1	3			11
40-44	H		2	2	2		0	6
	M	2	11	4				17

[Handwritten signatures and initials in blue ink on the right margin of the table]

	Total	2	13	6	2	0	23
45-49	H	2	2	7	7	2	20
	M	3	6	4	5		18
	Total	5	8	11	12	2	38
50-54	H		1	2	11	0	14
	M	1	2	6	10		19
	Total	1	3	8	21	0	33
55-59	H		1		15	1	17
	M			2	9		11
	Total		1	2	24	1	28
60-64	H		1		11		12
	M		2	2	13		17
	Total		3	2	24		29
65-69	H	1	1		11		13
	M			1	4		5
	Total	1	1	1	15		18
70 ou mais Anos	H						0
	M						0
	Total						0
Total	H	3	15	11	61	2	93
	M	7	34	22	43	0	106
	Total	10	49	33	104	2	199

Fonte: Balanço Social/2025

No que respeita à distribuição dos trabalhadores por carreira/categoria verifica-se que 31% dos trabalhadores pertencem à carreira de técnico superior (inclui dirigentes); 17% pertencem à carreira de assistente técnico e 52% pertencem à carreira de assistente operacional.

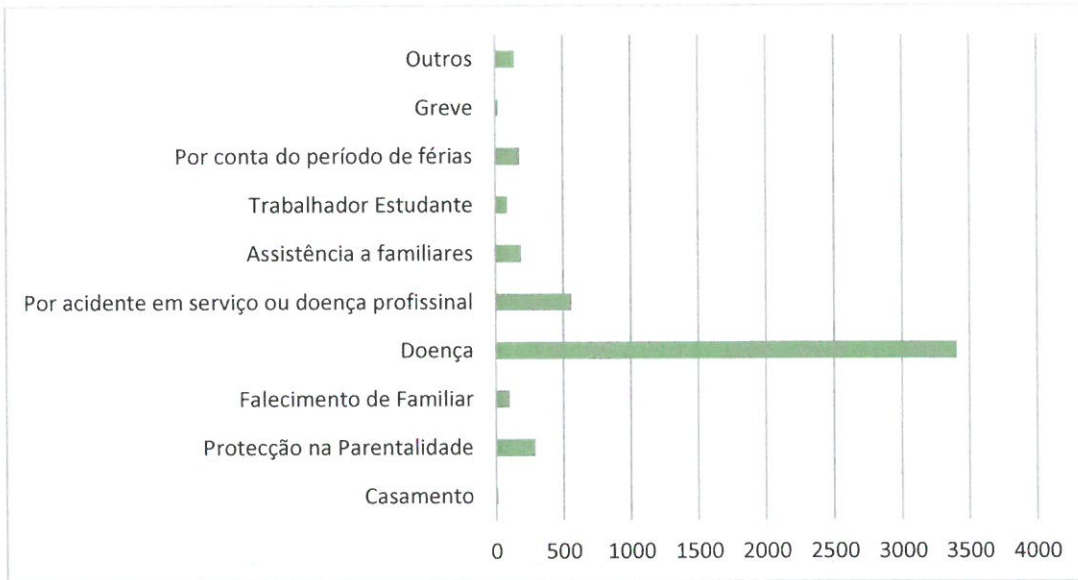
Relativamente ao tipo de vínculo, a esmagadora maioria dos trabalhadores encontra-se na modalidade de contrato por tempo indeterminado.

No que concerne à estrutura etária dos trabalhadores, verifica-se que 46% têm menos do que 50 anos e, por conseguinte, 54% dos trabalhadores têm mais do que 50 anos. Destes, 24% têm mais do que 60 anos e apenas 6% têm menos do que 30 anos. A idade média dos trabalhadores do município, em 2025, é de 50 anos.

Relativamente ao absentismo no município, verifica-se que a doença é o principal motivo de ausência dos trabalhadores, seguindo-se as faltas por acidente de serviço, tal como evidencia o gráfico que se segue.

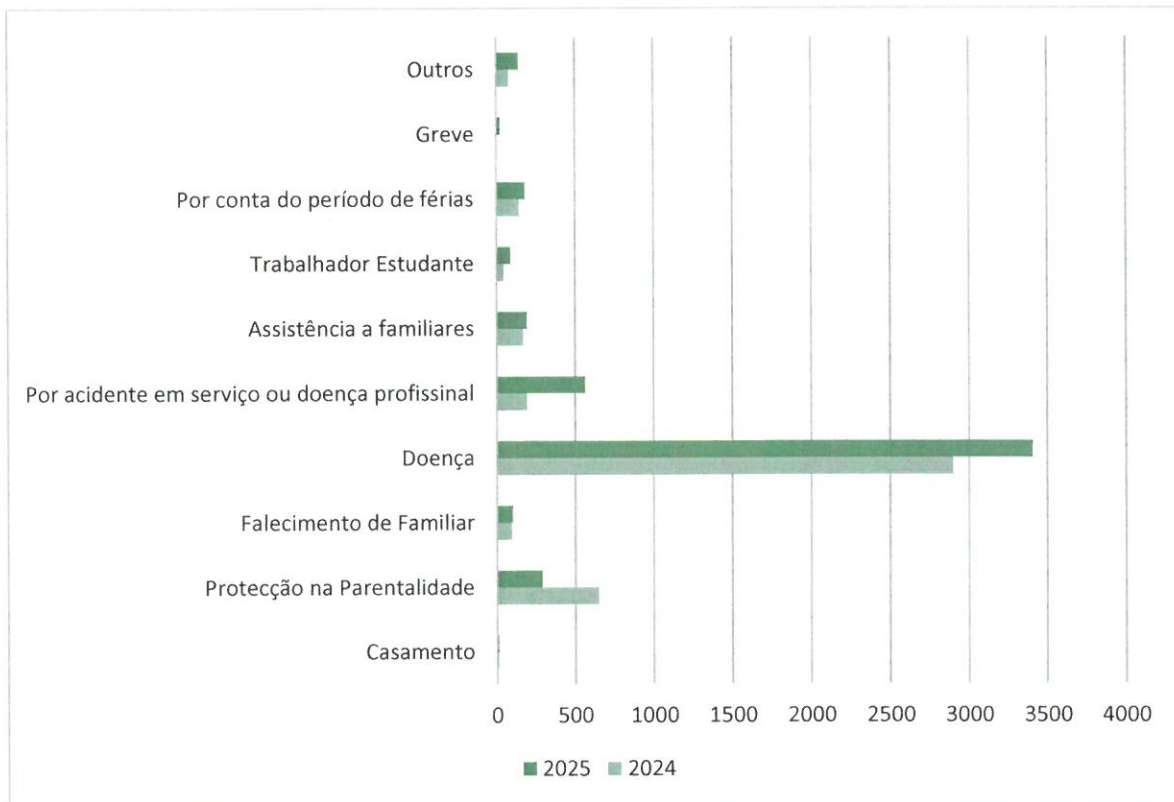
Handwritten notes and signatures:
 J. B.
 Colleen
 mi
 [Signature]
 [Signature]

Gráfico 1: N.º de faltas as serviço/motivo



Fonte: Balanço Social /2025

Gráfico 2: Evolução do Absentismo 2024/2025



Fonte: Balanço Social 2024/2025

De 2024 para 2025 o absentismo aumentou 16,4%, sendo o motivo de doença o que, em geral, prevalece, representando 68% do total de faltas em 2025. Neste ano

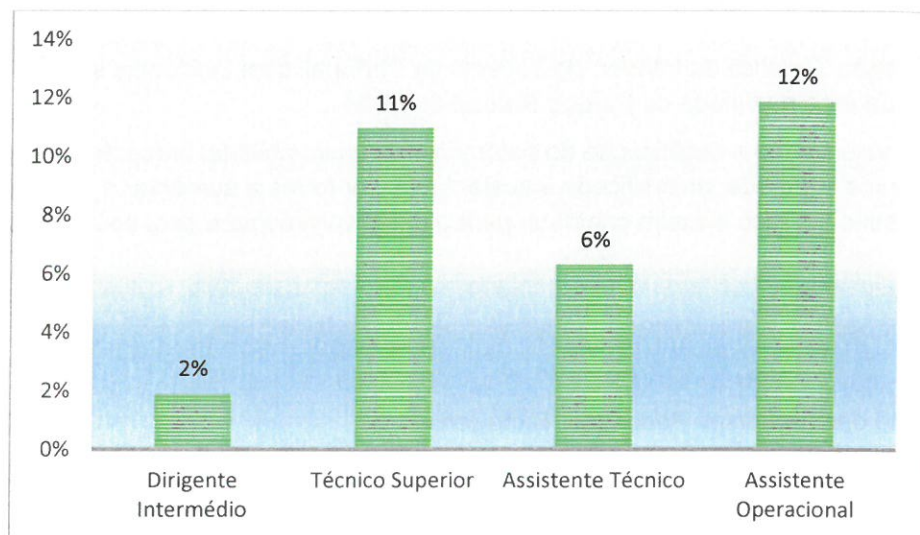
aumentaram, essencialmente, as faltas por acidente profissional e por motivo do estatuto de trabalhador estudante. Já as faltas por motivo de proteção na parentalidade diminuíram em relação ao ano anterior.

A taxa de absentismo do município de Mondim de Basto é de 10% em 2025.

De referir que a taxa de absentismo = total de dias de ausência/total de dias trabalháveis x 100, sendo os dias trabalháveis iguais ao número de trabalhadores x dias úteis anuais.

O mapa seguinte mostra a taxa de absentismo por carreira, sendo de destacar o facto desta taxa ser similar nas carreiras de técnico superior e assistente operacional.

Gráfico 3: Taxa de absentismo por carreira



Fonte: Elaboração própria

2.3 Principais Atividades Desenvolvidas em 2025

2.3.1 Projetos co-financiados por Fundos Comunitários

Handwritten signatures and initials:
 - Top right: *ls*
 - Middle right: *B*
 - Below *B*: *m.*
 - Further down: *Handwritten signature*
 - Bottom right: *Handwritten signature*

Fisgar o Alvão | Janelas e Caminho para a Natureza – Um Turismo de Proximidade

Código Operação	Estado a 31/12/2025	Custo Total	Investimento elegível	Taxa comparticipação	Execução física a 31/12/2025
P041419	Em submissão de RF	425.541,99€ MMB 248.387,68€	365.563,31€ MMB 214.613,86€	70,00%%	MMB 99,01%

Resumo: Candidatura apresentada em parceria entre os Municípios de Mondim de Basto e Vila Real à Linha de Apoio à Valorização Turística do Interior, do Turismo de Portugal, com incidência em locais de elevado interesse turístico da área partilhada do Parque Natural do Alvão.

A operação visa a valorização e qualificação do património natural/ambiental presente, dotando o território de uma oferta turística integrada, diversificada e sustentável, por forma a aumentar a atratividade e a notoriedade do destino turístico e assim contribuir para o desenvolvimento e para coesão económica e social do território.

- Atividade prevista:
- i. Valorização dos Percursos Pedestres “Barragens - Barreiro-Lamas de Olo” e “Agarez-Arnal”;
 - ii. Requalificação do Miradouro de Lamas de Olo;
 - iii. Requalificação do Miradouro das Fiskas de Ermelo;
 - iv. Desenvolvimento de conteúdo audiovisual/Documentário;
 - v. Promoção e divulgação.



Aqui Alvão

Código Operação	Estado a 31/12/2025	Custo Total MMB	Investimento elegível MMB	Taxa comparticipação	Execução física a 31/12/2025
15	Em execução	171.480,00€ 85.740,00	157.894,74€ 78.947,37	95%	99,96%

Resumo: Candidatura submetida, em parceria com o Município de Vila Real, ao Aviso de Abertura para apresentação de candidaturas para o apoio financeiro a projetos que visem a melhoria das condições de visitação em áreas protegidas de âmbito nacional em cogestão, nos termos do Aviso n.º 14919/2022 de 29 de julho.

A operação “AQUI ALVÃO” consubstancia-se na valorização do património natural, através de ações de melhoria das estruturas de visitação existentes, diagnóstico e conceção de documentos fundamentais para a

implementação de planos de ação, para a recuperação de caminhos, sinalética, miradouros e locais de extremo valor conservacionista, para a monitorização de visitantes e construção de novas estruturas de apoio à visitação, na prossecução da valorização da visitação e fruição da área protegida

Atividades previstas:

- i. **Portas de entrada e sinalização;**
- ii. **Centro de interpretação digital;**
- iii. **Monitorização de visitantes**
- iv. **Comunicação e divulgação do projeto.**

**FUNDO
AMBIENTAL**

Handwritten signatures and initials:
 - Top right: Initials
 - Middle right: 'B'
 - Far right: 'M.'
 - Middle right: Blue signature
 - Far right: 'André'
 - Bottom right: Blue signature
 - Bottom right: 'P'

Mondim de Basto – Território Sustentável

Código Operação	Estado a 31/12/2025	Custo Total (S/ IVA)	Taxa comparticipação	Execução física a 31/12/2025
5345	Em execução	737.798,80€ MMB 670.898,80€	100%	76,98%





Resumo: Trata-se de um projeto de digitalização avançada do comércio tradicional da sede concelhia de Mondim de Basto, combinando múltiplos vetores de competitividade, com o objetivo de fomentar a atividade das empresas. Com uma antevisão do retalho do futuro (misturando os ambientes físico e digital), pretende-se incorporar tecnologia, apostar na inovação das experiências de consumo e fomentar a aposta na omnicanalidade. O projeto pretende contribuir de forma relevante ao nível da coesão territorial e do desenvolvimento empresarial da região, assim como na fixação da população.

Eixos de intervenção:

- i. Melhorar a experiência de consumo;
- ii. Criar novas ferramentas digitais;
- iii. Promover a Sustentabilidade;
- iv. Fomentar o aparecimento de novas ofertas;
- v. Comunicar Sustentabilidade;
- vi. Atrair novos públicos;
- vii. Investigar, Inovar e Testar

Handwritten notes and signatures:
 - Initials at the top right.
 - A large signature in blue ink on the right side.
 - The word "Auditor" written vertically in blue ink.
 - The word "Colecta" written in blue ink below "Auditor".
 - A small signature at the bottom right.

Centro de Recolha Oficial de Mondim de Basto					
Código Operação	Estado a 31/12/2025	Custo Total	Investimento elegível	Taxa comparticipação	Execução física a 31/12/2025
AVISO 1/2022 ICNF-DBEAC-0036	Contratada	108.640,00€	108.640,00€	100%	-
<p>Resumo: Candidatura no âmbito dos apoios ICNF ao bem-estar animal 2022 que visa a construção de um Centro de Recolha Oficial. O CRO terá capacidade para 60 cães, 16 gatos e 3 outras espécies. Será dotado de compartimentos de isolamento e/ou quarentena, sala de tratamentos/esterilização, parques de exercício de matilhas ou equiparado e sistema de proteção contra incêndios.</p>					
<p>Atividades previstas:</p> <ul style="list-style-type: none"> i. Construção do Centro de Recolha Oficial. 					
 <p>ICNF Instituto da Conservação da Natureza e das Florestas</p>		 <p>FUNDO AMBIENTAL</p>			

Aquisição e Reabilitação de 18 fogos – Avenida Dr. Augusto Brito					
Código Operação	Estado a 31/12/2025	Custo Total	Investimento elegível	Taxa comparticipação	Execução física a 31/12/2025
60992	Em execução	3.227.064,56€	3.137.685,88€	100%	36,10%
<p>Resumo: A operação candidatada ao Aviso n.º 01/CO2-i01/2021 - Programa de Apoio ao Acesso à Habitação (1.º Direito) do Plano de Recuperação e Resiliência, tem em vista a reabilitação de 18 fogos destinadas a dar resposta a situações habitacionais indignas, na modalidade de arrendamento apoiado, previamente sinalizadas na Estratégia Local de Habitação de Mondim de Basto.</p>					
<p>Atividades previstas:</p> <ul style="list-style-type: none"> i. Aquisição de edifício; ii. Empreitada de reabilitação de edifício; iii. Projeto de arquitetura, especialidades, fiscalização, segurança em obra e certificações energéticas; iv. Registos e atos notariais; v. Publicidade. 					
 <p>INSTITUTO DA HABITAÇÃO E DA REABILITAÇÃO URBANA</p>		 <p>Financiado pela União Europeia NextGenerationEU</p>		 <p>REPÚBLICA PORTUGUESA</p>	
 <p>PRR Plano de Recuperação e Resiliência</p>					

GE

3ª Fase - Parte 3 do Programa de Apoio à Mobilidade Elétrica na Administração Pública

Código Operação	Estado a 31/12/2025	Custo Total	Montante solicitado	Execução física a 31/12/2025
Fundo Ambiental: 712	Em Execução	12.000,00€	12.000,00€	33,33%

D

M

António

Cell

Cell

Cell

Cell

Cell

Cell

Cell

Cell

Cell

Cell

Cell

Cell

Cell

Cell

Cell

Resumo:

As operações candidatas ao fundo ambiental consistem na aquisição, na modalidade de locação financeira, de duas viaturas 100% elétricas com 0% de emissões poluentes e 0% de emissões de ruído para afetar aos serviços municipais, em detrimento de duas viaturas para abate, com mais de 10 anos.

Ações previstas:

Locação financeira de viatura 100%

elétrica



ALVÃO ConVida (Recuperação da Fonte do Trigo)

Código Operação	Estado a 31/12/2025	Custo Total MMB	Investimento elegível MMB	Taxa comparticipação	Execução física a 31/12/2025
Despacho n.º 3355-A/2023 de 13 de março Quadro 4	Em Execução	116.756,93€	116.756,93€	100%	4,34%

Resumo:

A operação tem como objetivo a sensibilização e a animação ambiental e procura criar mecanismos mais eficientes e duradouros que permitam a participação e a consciencialização dos mais jovens para a necessidade premente de proteger e valorizar a biodiversidade. A sua execução baseia-se na organização de atividades lúdicas ligadas à natureza, que criem os estímulos adequados e sólidos para incutir e vivificar uma série de atitudes e procedimentos quotidianos de reconhecimento do valor biológico das espécies e habitats presentes no Alvão.

Ações previstas:

- i. Recuperação da Fonte do Trigo e espaço envolvente – Município de Mondim de Basto;



Radarm Social

Código Operação	Estado a 31/12/2025	Custo Total (s/iva)	Taxa comparticipação	Execução física a 31/12/2025
PRR-RE-C03-i01-07-000115	Em execução	169.302.59€	100%	74,71%

Resumo: A criação da equipa multidisciplinar do Radarm Social de Mondim de Basto tem como objetivo geral efetuar o (re)conhecimento aprofundado dos problemas de cariz social, por via de um sistema integrado de georreferenciação, que sistematiza informação valiosa para a identificação das medidas prioritárias de intervenção, articuladas e eficazes, da Rede Social em prol do desenvolvimento social e conseqüente local do concelho.



XXII GOVERNO

Handwritten notes and signatures in blue ink on the right margin.

"Condomínio de Aldeias – Projeto 2"

Código Operação	Estado a 31/12/2025	Custo Total (s/iva)	Taxa comparticipação	Execução física a 31/12/2025
208	Em Execução	468.999,58€	100%	49,68%

Resumo: Candidatura submetida ao aviso N.º 04/C08-i01/2023 – "Condomínio de Aldeia: Programa Integrado de Apoio às Aldeias Localizadas em Territórios de Floresta" que prevê a atuação, ao nível da perigosidade de incêndio rural e da ocupação e uso do solo atual, em onze aldeias do Concelho classificadas como vulneráveis – Bobal, Bormela, Carrazedo, Carvalhais, Mondim, Paço, Pardelhas, Pedreira, Pisqueiredo, Travassos e Vila Chã.

As intervenções a realizar têm como objetivo garantir a resiliência, a sustentabilidade e a valorização do território, através da reconversão de áreas de matos ou floresta, localizados na envolvente de áreas edificadas noutros usos, geridos estrategicamente, garantindo a segurança de pessoas, animais e bens, o fornecimento de serviços ecossistémicos e o fomento da biodiversidade.

Atividades previstas:

- i. Corte e rechega de exemplares de pinheiro-bravo;
- ii. Plantação de Olival;
- iii. Beneficiação de pastagens;
- iv. Gestão, recuperação e conservação de manchas de povoamentos florestais de espécies autóctones como o *Quercus pyrenaica*, *Quercus robur*, *Quercus suber* e *Castanea sativa*;
- v. Remoção de combustível;
- vi. Recuperação de muros de pedra em parcelas direcionadas para o pastoreio;
- vii. Beneficiação de galerias ribeirinhas associadas às linhas de água;
- viii. Criação de Ecoporto Florestal;
- ix. Reabilitação de socacos através da remoção de combustível;

x. Beneficiação de charca (desassoreamento, remoção de invasoras e beneficiação de autóctones).

**FUNDO
AMBIENTAL**

PRR
Plano de Recuperação
e Resiliência

**REPÚBLICA
PORTUGUESA**

**Financiado pela
União Europeia**
NextGenerationEU

“Condomínio de Aldeias – Projeto 3”

Código Operação	Estado a 31/12/2025	Custo Total (s/iva)	Taxa comparticipação	Execução física a 31/12/2025
42	Aprovada	211.705,75€	100%	-

Resumo: Candidatura submetida ao aviso N.º 05/C08-i01/2023 – “Condomínio de Aldeia: Programa Integrado de Apoio às Aldeias Localizadas em Territórios de Floresta” que prevê a atuação, ao nível da perigosidade de incêndio rural e da ocupação e uso do solo atual, em onze aldeias do Concelho classificadas como vulneráveis – Campanhó, Cavernelhe, Sobreira de Atei e Teção.

As intervenções a realizar têm como objetivo garantir a resiliência, a sustentabilidade e a valorização do território, através da reconversão de áreas de matos ou floresta, localizados na envolvência de áreas edificadas noutros usos, geridos estrategicamente, garantindo a segurança de pessoas, animais e bens, o fornecimento de serviços ecossistémicos e o fomento da biodiversidade.

Atividades previstas:

- i. Instalação de castanheiros
- ii. Corte e remoção de pinheiro-bravo
- iii. Beneficiação de folhosas diversas
- iv. Controlo da vegetação espontânea
- v. Reconstrução de muros de pedra
- vi. Beneficiação de áreas de lazer para convívio da população e bem-estar social
- vii. Beneficiação de um tanque
- viii. Instalação de vedação com rede ovina nas aldeias de Cavernelhe e Campanhó




**FUNDO
AMBIENTAL**

PRR
Plano de Recuperação
e Resiliência

**REPÚBLICA
PORTUGUESA**





**Financiado pela
União Europeia**
NextGenerationEU

D. G. Almeida

Pacto de Ação Climática do Ave					
Código Operação	Estado a 31/12/2025	Custo Total	Investimento elegível	Taxa comparticipação	Execução física a 31/12/2025
NORTE2030-FEDER-01301800	Em Execução	329.128,71€ MMB 14.637,00€	329.128,71€ MMB 14.637,00€	85%	83,19%
<p>Resumo: O Ave In.Pacto é uma candidatura intermunicipal que visa fortalecer a resiliência e sustentabilidade local, em linha com os objetivos globais, europeus e nacionais de ação climática, pela criação de Planos Municipais de Ação Climática para cada município do Ave e da elaboração do Pacto de Ação Climática do Ave, elemento de harmonização das políticas climáticas na região. Pretende sensibilizar a sociedade, envolver autoridades, empresas e comunidade.</p>					
<p>Atividade prevista para o Município de Mondim de Basto:</p> <p>Elaboração do Plano Municipal de Adaptação às Alterações Climáticas</p>					
 <p>Programa Operacional Regional do Norte</p>				 <p>Cofinanciado pela União Europeia</p>	

M. Almeida

André

Requalificação do Centro de Saúde de Mondim de Basto					
Código Operação	Estado a 31/12/2025	Custo Total	Investimento elegível	Taxa comparticipação	Execução física a 31/12/2025
16/C01-i01/2023 P8350	Em Execução	1.161.900,00€	1.100.000,00€	100%	57,82%
<p>Resumo:</p> <p>O projeto em causa prevê a intervenção infraestrutural e respetivas ações conexas tendo como objetivo aumentar a eficiência energética, cumprir os planos de contingência e assegurar a acessibilidade, a segurança e o conforto dos seus utentes e profissionais, dotando o edifício das condições essenciais para a resposta às necessidades da população em matéria de saúde.</p>					
<p>Ações previstas:</p> <p>i. Empreitada de requalificação do Centro de Saúde de Mondim de Basto</p>					
 <p>ADMINISTRAÇÃO CENTRAL DO SISTEMA DE SAÚDE, IP</p>		 <p>Plano de Recuperação e Resiliência</p>			
 <p>Financiado pela União Europeia NextGenerationEU</p>					

Cadastro da Propriedade Rústica e Sistema de Monitorização da Ocupação do Solo: Sistema Nacional de Cadastro Predial – Dimensão Local Região Norte

Código Operação	Estado a 31/12/2025	Custo Total	Investimento elegível	Taxa comparticipação	Execução física a 31/12/2025
5254	Em Execução	291.884,00€ MMB 26.895,64€	291.884,00€ MMB 26.895,64€	100%	100%

Resumo:

A operação consiste na operacionalização do BUPi enquanto plataforma única de relacionamento com o cidadão e empresas e destes com a Administração Pública e o sistema de cadastro simplificado assente nos três pilares de promoção do registo da propriedade, de aquisição expedita de dados relativos à geometria dos prédios e de harmonização da informação tributária.

Ações previstas:

- i. Imputação de recursos humanos para realização do cadastro;
- ii. Ações de comunicação.



Financiado pela
União Europeia
NextGenerationEU

Valorização das Quedas do Rio Cabrão

Código Operação	Estado a 31/12/2025	Custo Total	Investimento elegível	Taxa comparticipação	Execução física a 31/12/2025
Despacho nº 3355-A/2023, publicado em DR nº52, 2ª série, 14 de março	Em Execução	500.000,00€	500.000,00€	100%	4,03%

Resumo:

A operação tem como objetivo a valorização das Quedas do Rio Cabrão e consiste numa intervenção, promovendo: a melhoria das condições ambientais, a partir da reestruturação vegetal e da requalificação dos trilhos/percursos existentes ao longo das margens; a preservação, valorização e divulgação do património existente; a acessibilidade às margens do rio, por via da modalidade pedonal e ciclável, criando condições para o lazer, socialização e apropriação do meio; e fomento da divulgação dos valores naturais e culturais, maximizando a preservação e sustentabilidade das margens do rio.

Ações previstas:

- i. Valorização das Quedas do Rio Cabrão;



Handwritten signature and initials

Plano de valorização das margens do rio Tâmega e rio Cabril

Código Operação	Estado a 31/12/2025	Custo Total	Investimento elegível	Taxa comparticipação	Execução física a 31/12/2025
Despacho nº 2062-A/2024, publicado em DR nº38, 2ª série, 22 fevereiro	Em Execução	2.915.000,00€	2.915.000,00€	100%	2,51%

Handwritten signature and initials

Resumo:

A operação consiste numa intervenção que promove: a melhoria das condições ambientais, a partir da reestruturação vegetal e da requalificação dos trilhos/percursos existentes ao longo das margens dos rios Tâmega e Cabril; a preservação, valorização e divulgação do património existente, nomeadamente moinhos, poldras, levadas e pontes; a acessibilidade às margens do rio, por via da modalidade pedonal e ciclável, criando condições para o lazer, socialização e apropriação do meio; e fomento da divulgação dos valores naturais e culturais, maximizando a preservação e sustentabilidade das margens do rio.

Ações previstas:

- i. Requalificação do Percorso Pedestre e Ciclável: Tâmega - Cabril;
- ii. Criação de Zona de Lazer do Tâmega (a jusante, área balnear do Tâmega);
- iii. Criação de acesso pedonal à EN304;
- iv. Requalificação do espaço de pesca (pontos pesqueiros);
- v. Criação de acesso pedonal à Capela da Senhor da Piedade;
- vi. Instalação de ponte pedonal em madeira de interligação das margens da foz do cabril;
- vii. Construção de ponte/ciclável e acesso pedonal a EN304 e ao Caminho Medieval do Senhor da Ponte;
- viii. Criação de Zona de Lazer do Rio Cabril (junto à Ponte Românica e sobre o rio Cabril);



Handwritten notes and signatures:
 - Top right: "C. Costa" (signature)
 - Middle right: "M." (signature)
 - Bottom right: "A. Silva" (signature)
 - Far right: "P." (signature)

Modernização da Infraestrutura tecnológica da rede de equipamentos culturais

Código Operação	Estado a 31/12/2025	Custo Total	Investimento elegível	Taxa comparticipação	Execução física a 31/12/2025
46/PRR/GEPAC/2024 14788	Em Execução	50.000,00€	50.000,00€	100%	100%

Resumo: Este Projeto consiste na aquisição de equipamento de projeção digital de cinema (DCP) e de vídeo, imagem e tecnologia para cineteatros e centros de arte contemporânea públicos por forma a contribuir para modernização da infraestrutura tecnológica do equipamento cultural público e da sua respetiva transição digital no que concerne à preservação futura e apoio na componente tecnológica e resiliência do setor.

Ações previstas:

- i. Aquisição de equipamento de projeção digital de cinema (DCP) e de vídeo, imagem e tecnologia para cineteatros e centros de arte contemporânea públicos.



CLDS de Mondim de Basto

Código Operação	Estado a 31/12/2025	Custo Total	Investimento elegível	Taxa comparticipação	Execução física a 31/12/2025
PESSOAS-FSE+- 01412800	Em Execução	582.399,99€	582.399,99€	85%	11,87%

Resumo:

Resumo: O projeto CLDS tem como objetivo promover a inclusão social de grupos mais vulneráveis, combater a pobreza e fomentar a coesão territorial, através de uma abordagem integrada e de proximidade. O concelho de Mondim de Basto foi considerado território prioritário devido aos elevados níveis de vulnerabilidade social. Os principais objetivos do projeto CLDS incluem:

1. Inclusão Social;
2. Emprego e Qualificação;
3. Intervenção Familiar e Parental;
4. Envelhecimento Ativo;
5. Capacitação da Comunidade e das Instituições;
6. Solidariedade e Coesão Social;



Handwritten signatures and initials

Valorização das Levadas do Alvão

Código Operação	Estado a 31/12/2025	Custo Total	Investimento elegível	Taxa comparticipação	Execução física a 31/12/2025
Despacho Normativo n.º 7/2023, de 17 de maio	Em Execução	551.483,50€	551.483,50€	70%	0,54%

Resumo: Com este projeto, o Município de Mondim de Basto pretende criar uma rede de Levadas do Alvão, enquanto âncora para o desenvolvimento do território, através de um conceito inovador e único no continente. A similitude entre as célebres Levadas da Madeira e as do Alvão foram uma motivação para potenciar turisticamente este recurso, ideia que foi desde logo apadrinhada pelas autoridades políticas madeirenses, pela coordenadora da candidatura das Levadas da Madeira a Património Cultural da Humanidade e pelo grande especialista Raimundo Quintal, geógrafo madeirense que se dedica ao estudo deste tema.

Ações previstas:

- i. Criação de percursos pedestres ao longo das Levadas: 5 percursos (Levadas de Piscaredo, Vilarinho, Porca Russa, Moinho do Lombo e São João) e homologação da rota de Piscaredo pela Federação de Campismo e Montanhismo de Portugal.
- ii. Criação da marca “Levadas do Alvão”, para representar e comunicar a identidade e os valores das Levadas.
- iii. Fortalecimento da identidade/orgulho local dos residentes quanto à herança de valores naturais e culturais existentes, para a transmissão de conhecimento para as gerações futuras.



Ligação de Mondim de Basto à Ecopista do Tâmega

Código Operação	Estado a 31/12/2025	Custo Total MMB	Investimento elegível MMB	Taxa comparticipação	Execução física a 31/12/2025
23	Em Análise	280.712,65€ MMB 100.523,35€	163.000,00€ MMB 81.500,00€	75%	-

Resumo:

Operação apresentada em copromoção com o Município de Celorico de Basto ao Aviso “Apoio a projetos de construção de ciclovias no âmbito do Portugal Ciclável” previsto na Resolução do Conselho de Ministros n.º 134-C/2024, de 11 de outubro. Consubstancia-se na ligação de Mondim de Basto à Ecopista do Tâmega, mais concretamente à Estação dos caminhos-de-ferro de Mondim de Basto, no concelho vizinho de Celorico de Basto, assegurando uma dimensão infraestrutural apta a impulsionar o modo de transporte em bicicleta e, por consequência, uma mobilidade mais sustentável.

A ligação ciclável constitui-se como uma interconexão entre aglomerações relevantes - Mondim de Basto, Celorico de Basto, Arco de Baúlhe e Amarante - e redes cicláveis municipais (Ecopista do Tâmega e ciclovias existentes na nova ponte sobre o Rio Tâmega).

Handwritten signature and initials

Ações previstas:

- i. Empreitada de Ligação de Mondim de Basto à Ecopista Tâmega

FUNDO AMBIENTAL

do

Handwritten notes and signatures on the right margin

Certificação com selo de prata do site institucional do município

Código Operação	Estado a 31/12/2025	Custo Total	Investimento elegível	Taxa de participação	Execução física a 31/12/2025
12716	Aprovada	10.000,00€	10.000,00€	100%	-

Resumo:

A operação visa a implementação da Declaração de Acessibilidade e do Selo de Usabilidade e Acessibilidade Digital no sítio municipal.

Ações previstas:

- i. Aquisição de serviços para obtenção do selo de Usabilidade e Acessibilidade Digital



AGÊNCIA PARA A MODERNIZAÇÃO ADMINISTRATIVA



PRR
Plano de Recuperação e Resiliência



REPÚBLICA PORTUGUESA



Financiado pela União Europeia
NextGenerationEU

Mondim + Saber

Código Operação	Estado a 31/12/2025	Custo Total	Investimento elegível	Taxa de participação	Execução física a 31/12/2025
NORTE2030-FSE+-02143400	Em Execução	268.579,92€	268.579,92€	85%	11,11%

Resumo: Mondim + Saber consiste na criação de uma equipa multidisciplinar que terá uma intervenção preventiva e proactiva na promoção do sucesso escolar, fomentando um ecossistema favorável à integração e crescimento do aluno. Abrange alunos desde o pré-escolar ao ensino básico e incide sobretudo nos previamente identificados/sinalizados em situação de maior vulnerabilidade ou potencial risco de insucesso ou abandono escolar.



Cofinanciado pela União Europeia

Handwritten signature and initials

Mondim + Próximo

Código Operação	Estado a 31/12/2025	Custo Total	Investimento elegível	Taxa comparticipação	Execução física a 31/12/2025
NORTE2030-FSE+-02257200	Em Execução	156.054,12€	104.159,41	85%	53,31%

Handwritten notes and signature

Resumo: A operação consiste na criação e desenvolvimento de um balcão de inclusão. Este balcão pretende levar, a todos os locais deste território de baixa densidade, serviços disponibilizados no Balcão Único do Município, assim como, monitorizar estados de saúde de pessoas idosas, com deficiência e/ou incapacidade, ou com algum tipo de limitação na utilização de serviços desmaterializados e eletrónicos.



Cofinanciado pela União Europeia

Transição Digital em Mondim de Basto

Código Operação	Estado a 31/12/2025	Custo Total	Investimento elegível	Taxa comparticipação	Execução física a 31/12/2025
NORTE2030-FEDER-02272100	Em Execução	323.048,57€	312.104,71€	85%	60,85%

Resumo: A operação “Transição Digital em Mondim de Basto” pretende aumentar o desempenho, a eficiência e a segurança dos serviços prestados aos munícipes, entidades e empresas. Por um lado, através da melhoria da organização dos processos internos e dos novos serviços colocados à disposição dos utilizadores e, por outro, pelo aumento da capacidade, agilidade e performance dos serviços prestados pelo Município de Mondim de Basto.



Cofinanciado pela União Europeia


Handwritten signatures and initials

Aquisição de equipamento para capacitação operacional do Serviço Municipal de Proteção Civil

Código Operação	Estado a 31/12/2025	Custo Total	Investimento elegível	Taxa participação	Execução física a 31/12/2025
NORTE2030-FEDER-02272100	Em Execução	78.777,81€	76.276,47€	85%	86,18%
<p>Resumo: A operação visa a capacitação do SMPC aumentando a sua resiliência face a eventos extremos derivados das alterações climáticas (ocorrências com potencial grave ou catastrófico). Prevê-se aquisição de viatura 4x4, cabine dupla com hardtop para acondicionamento de equipamentos e materiais de sinalização e intervenção e equipamentos para implementação de zonas de concentração e apoio à população (camas de campanha, kits de higiene pessoal e saúde).</p>					
					

Handwritten signatures and initials

Mondim + Inclusivo

Código Operação	Estado a 31/12/2025	Custo Total	Investimento elegível	Taxa participação	Execução física a 31/12/2025
NORTE2030-FSE+-02277900	Em Execução	292.981,75€	292.981,75€	85%	26,26%
<p>Resumo: Mondim + Inclusivo” apresenta-se como um projeto inovador para a inclusão ativa de grupos vulneráveis, em particular na dimensão do envelhecimento ativo das pessoas, incluindo as portadoras de algum tipo de incapacidade ou deficiência, tendo em vista a sua participação em atividades indutoras de saúde e de inclusão social ativa, asseverando a longevidade e a vida autónoma de qualidade no seio da sua comunidade.</p>					
					

D. G. I. Celorico

Recolha Bio 2023, 2024, 2025

Código Operação	Estado a 31/12/2025	Custo Total	Investimento elegível	Taxa comparticipação	Execução física a 31/12/2025
-	Em Execução	51.021,04€	51.021,04€	100%	21,80%

mi
AA
André
7

Resumo:

Operação apresentada em co promoção com o Município de Celorico de Basto ao Aviso “Apoio a projetos de construção de ciclovias no âmbito do Portugal Ciclável” previsto na Resolução do Conselho de Ministros n.º 134-C/2024, de 11 de outubro. Consubstancia-se na ligação de Mondim de Basto à Ecopista do Tâmega, mais concretamente à Estação dos caminhos-de-ferro de Mondim de Basto, no concelho vizinho de Celorico de Basto, assegurando uma dimensão infraestrutural apta a impulsionar o modo de transporte em bicicleta e, por consequência, uma mobilidade mais sustentável.

A ligação ciclável constitui-se como uma interconexão entre aglomerações relevantes - Mondim de Basto, Celorico de Basto, Arco de Baúlhe e Amarante - e redes cicláveis municipais (Ecopista do Tâmega e ciclovia existente na nova ponte sobre o Rio Tâmega).



Construção de Piscina Escolar em Mondim de Basto

Código Operação	Estado a 31/12/2025	Custo Total	Investimento elegível	Taxa comparticipação	Execução física a 31/12/2025
NORTE2030-FEDER-02726400	Aprovada	1.912.653,65€	1.282.070,30€	67%	3,35%

Resumo: A operação apresentada consiste na construção de uma piscina escolar na EB2,3/S, equipamento há muito reivindicada pela população. Tem como objetivos principais melhorar o acesso a serviços de educação e ensino de qualidade, diversificar a oferta educativa e o enriquecimento curricular com os benefícios daí advindos, em particular o bem-estar físico, mental e social. A sua implementação contribui para a coesão e equidade territorial.



H. G. Costa

Requalificação e valorização do Centro Escolar de Mondim e envolvente

Código Operação	Estado a 31/12/2025	Custo Total	Investimento elegível	Taxa comparticipação	Execução física a 31/12/2025
NORTE2030-FEDER-02733100	Em execução	328.624,92 €	328.624,92 €	84,06%	3,55%

M. A. Costa

Resumo: A operação consiste na requalificação e valorização do Centro Escolar de Mondim Oeste que data a sua construção do ano de 2010. A intervenção incide essencialmente na reabilitação do exterior do edifício, assim como da sua valorização pretendendo repor as condições de conforto, segurança e bem-estar das crianças, assim como, melhorar as condições de ensino e aprendizagem.



M. A. Costa

Creche Municipal de Mondim de Basto

Código Operação	Estado a 31/12/2025	Custo Total	Investimento elegível	Taxa comparticipação	Execução física a 31/12/2025
NORTE2030-FEDER-02726300	Em execução	867.172,44 €	867.172,44 €	85,00%	34,30%

Resumo: Com a construção da creche, o Município de Mondim de Basto passará a poder albergar mais 84 crianças, com idades compreendidas entre os 4 e os 36 meses de idade. Desta forma espera-se melhoria nas respostas sociais no que respeita à resposta social de creche procurando assim responder à problemática da primeira infância, prestando serviços e desenvolvendo atividades de apoio socioeducativo.



Requalificação do largo da Feira do Bilhó

Código Operação	Estado a 31/12/2025	Custo Total	Investimento elegível	Taxa comparticipação	Execução física a 31/12/2025
NORTE2030-FEDER-02726200	Aprovada	260.812,29 €	219.763,00 €	84,00%	25,22%

Resumo: O Objetivo Específico desta operação consiste na Requalificação do Largo da Feira do Bilhó, no sentido de resolver as limitações existentes que comprometem a sua funcionalidade, segurança e potencial de desenvolvimento e coesão social e territorial.



Parque da Biodiversidade do Alvão

Código Operação	Estado a 31/12/2025	Custo Total	Investimento elegível	Taxa comparticipação	Execução física a 31/12/2025
NORTE2030-FEDER-03469700	Aprovada	1.176.470,59€	1.176.470,59€	85,00%	1,98%

Resumo: A operação “Parque da Biodiversidade do Alvão” consiste na instalação e desenvolvimento de um centro de investigação e inovação no Quartel Florestal do Fojo tendo em vista a sustentabilidade do território – O LivingLab Parque Natural do Alvão. Na envolvente encontrar-se-á um museu vivo de flora autóctone passível de interpretação pelos visitantes. Conta ainda com a instalação de uma equipa CNAF para em conjunto com a investigação monitorizar, preservar e valorizar a área florestal.



Eco Alvão

Código Operação	Estado a 31/12/2025	Custo Total	Investimento elegível	Taxa comparticipação	Execução física a 31/12/2025
-	Submetida	197.529,25€	197.529,25€	100%	-

Resumo:

O objetivo geral desta candidatura é identificar, caracterizar e valorizar as atividades económicas desenvolvidas no Parque Natural do Alvão (PNAL), realçar seu contributo para a conservação da biodiversidade, resiliência e gestão ativa dos ecossistemas de montanha, reconhecendo o papel dos agentes locais na conservação da natureza, biodiversidade e manutenção da paisagem humanizada.

FUNDO AMBIENTAL

M.
Adriano

Ampliação da Rede de Saneamento em Mondim de Basto – Vilar de Viando

Código Operação	Estado a 31/12/2025	Custo Total	Investimento elegível	Taxa comparticipação	Execução física a 31/12/2025
NORTE2030-FEDER-03071600	Aprovada	981.354,14€	792.253,75€	81,00%	8,97%

Resumo: A ampliação da rede de saneamento em Mondim de Basto – Vilar de Viando, alinha-se com objetivos nacionais prevendo contributo para o aumento da eficácia na acessibilidade física, aumento da eficiência hídrica, aumento do desenvolvimento sustentável do concelho e aumento na valorização ambiental e territorial.

NORTE 2030
Programa Operacional Regional do Norte

PORTUGAL 2030



Cofinanciado pela União Europeia

Handwritten signature and initials

Valorização do sistema de abastecimento de água em Mondim de Basto – Senhora da Piedade

Código Operação	Estado a 31/12/2025	Custo Total	Investimento elegível	Taxa comparticipação	Execução física a 31/12/2025
NORTE2030-FEDER-03071700	Aprovada	748.957,73 €	792.253,75€	70,00%	2,67%

Handwritten notes and signature

Resumo: Valorização do Sistema de Abastecimento de Águas em Mondim de Basto – Senhora da Piedade alinha-se com objetivos nacionais prevendo contributo para o aumento da eficácia da qualidade das águas, aumento da eficiência hídrica, aumento da sustentabilidade infraestrutural e valorização ambiental e territorial.



Cofinanciado pela União Europeia

Modernização do polidesportivo de Vilar de Viando

Código Operação	Estado a 31/12/2025	Custo Total	Investimento elegível	Taxa comparticipação	Execução física a 31/12/2025
NORTE2030-FEDER-03068500	Em execução	57.425,47€	57.425,47€	75,00%	2,68%

Resumo: A presente operação consiste na modernização do polidesportivo de Vilar de Viando. Pretende-se contribuir para o aumento da qualidade de vida da população, promover a atividade física, oferecer opções de lazer, fomentar a inclusão e contribuir para o desenvolvimento social. Pretende-se alcançar estes objetivos através de uma infraestrutura de qualidade, oportunidades de prática de diversas atividades desportivas e de lazer e promoção da coesão do território.



Cofinanciado pela União Europeia

Centro de Turismo Casa da Igreja

Código Operação	Estado a 31/12/2025	Custo Total	Investimento elegível	Taxa comparticipação	Execução física a 31/12/2025
NORTE2030-FEDER-03069400	Submetida	3.121.967,04 €	3.121.967,04 €	50,17%	2,80%

Resumo: A operação consiste na concretização do Centro de Turismo na Casa da Igreja, em Mondim de Basto. O objetivo principal consiste em requalificar a infraestrutura turística tornando-a agregadora de todo o património cultural, natural e identitário da região colocando-a ao serviço do turismo de forma a contribuir para o aumento da atratividade turística do concelho.



Cofinanciado pela
União Europeia

Centro dos Vinhos Verdes - Fase 1

Código Operação	Estado a 31/12/2025	Custo Total	Investimento elegível	Taxa comparticipação	Execução física a 31/12/2025
NORTE2030-FEDER-03012000	Submetida	1.639.508,28€	969.902,00€	50%	6,50%

Resumo: A presente operação consiste na execução do Centro dos Vinhos Verdes – Fase 1, em Atei, Mondim de Basto. Tem como objetivos a fomentação do enoturismo, promoção da cultura vitícola, preservação da herança cultural, promoção da economia local, promoção do turismo sustentável e promoção da acessibilidade e mobilidade a pessoas com mobilidade reduzida. A sua realização contribui para o aumento da coesão territorial.



Cofinanciado pela
União Europeia

D
Carla
LF

Área de Acolhimento Empresarial de Bormela					
Código Operação	Estado a 31/12/2025	Custo Total	Investimento elegível	Taxa comparticipação	Execução física a 31/12/2025
NORTE2030-FEDER-03008000	Não Aprovada	4.367.614,18€	1.764.705,88€	85%	2,34%
<p>Resumo: O projeto visa a criação de uma área empresarial de nova geração em Mondim de Basto, com 22 lotes totalmente infraestruturados, aliando acessibilidade, sustentabilidade e serviços partilhados para promover a fixação de empresas e a criação de emprego, alicerçando-se no efeito de economias de aglomeração e inserção em redes de cooperação, de modo a contrariar a dispersão e fomentar a competitividade empresarial num território de baixa densidade.</p>					
 <p>Programa Operacional Regional do Norte</p>				 <p>Cofinanciado pela União Europeia</p>	

Carla
LF
auditor
[Signature]
[Signature]

Aquisição de uma Viatura Médico-Veterinária					
Código Operação	Estado a 31/12/2025	Custo Total	Investimento elegível	Taxa comparticipação	Execução física a 31/12/2025
1/1159/2025	Aprovada	73.093,38€	73.093,38€	100%	-
<p>Resumo: A candidatura visa a aquisição de uma Viatura Médico-Veterinária por forma a contribuir para a criação de um mecanismo de socorro animal. Visa assegurar uma resposta coordenada, célere e eficaz em situações de emergência que envolvam animais de companhia e outros animais vulneráveis, garantindo a sua proteção, resgate, assistência médico-veterinária.</p>					
 <p>REPÚBLICA PORTUGUESA AGRICULTURA E MAR</p>			 <p>Direção Geral de Alimentação e Veterinária</p>		

Aquisição de alimentação animal

Código Operação	Estado a 31/12/2025	Custo Total	Investimento elegível	Taxa participação	Execução física a 31/12/2025
1/1160/2025	Em execução	2.058,87€	2.058,87€	100%	100%

Resumo: A candidatura visa apoio financeiro para aquisição de alimentação animal para campanhas de alimentação de forma a contribuir para o bem-estar animal em situações vulneráveis.



[Handwritten notes and signatures on the right margin]

Fundo de Emergência Municipal


Grandes incêndios que se verificaram entre o dia 26 de julho de 2025 e 27 de agosto de 2025

Código Operação	Estado a 31/12/2025	Custo Total	Investimento elegível	Taxa participação	Execução física a 31/12/2025
RCM n.º 126-A/2025 de 28 de agosto	Concluída	6.545,75€	6.545,75€	85%	100%


Resumo: O projeto consiste na candidatura ao auxílio financeiro para reposição e reparação de infraestruturas e equipamentos públicos de suporte às populações da responsabilidade do Município, destruídos pelos incêndios rurais de 2025, nomeadamente tubagens de água da Senhora da Piedade.



Handwritten signature: D. F. Calson

Apoio extraordinário à entidade gestora de zona de caça					
Grandes incêndios que se verificaram entre o dia 26 de julho de 2025 e 27 de agosto de 2025					
Código Operação	Estado a 31/12/2025	Custo Total	Investimento elegível	Taxa comparticipação	Execução física a 31/12/2025
Portaria n.º 289-B/2025/1 de 1 de setembro	Em execução	4.431,00€	4.431,00€	100%	-
<p>Resumo: O projeto consiste na candidatura ao apoio extraordinário à entidade gestora da zona de caça diretamente afetada pelos incêndios, para assegurar a realização de ações de recuperação de habitats, recuperação da sinalização ardida e de infraestruturas afetadas diretamente relacionadas com a gestão das zonas de caça.</p>					
					

Handwritten notes and signatures on the right margin:
Handwritten signature: m.
Handwritten signature: André
Handwritten signature: [unclear]

Medidas de Emergência de Apoio e Mitigação do Impacto dos Incêndios Rurais					
Territórios Resilientes Floresta e Gestão Florestal Sustentável					
Código Operação	Estado a 31/12/2025	Custo Total	Investimento elegível	Taxa comparticipação	Execução física a 31/12/2025
Portaria n.º 490-B/2025/2 de 29 de agosto	Em execução	26.205,83€	26.205,83€	100%	50%
<p>Resumo: Apoio e mitigação do impacto dos incêndios rurais, incluindo medidas de resposta de emergência e medidas de prevenção, designadamente a implementação de medidas com vista à recuperação de áreas protegidas e de infraestruturas afetadas, o controlo da erosão, tratamento e proteção de encostas, a prevenção da contaminação, assoreamento e recuperação de linhas de água, a prevenção de riscos para a conservação da natureza e da biodiversidade e de promover estruturas de suporte à manutenção da vida selvagem.</p>					
					

[Handwritten signature]

Medidas de Emergência de Apoio e Mitigação do Impacto dos Incêndios Rurais
Territórios Resilientes | Recursos Hídricos | Floresta e Gestão Florestal Sustentável

Código Operação	Estado a 31/12/2025	Custo Total	Investimento elegível	Taxa comparticipação	Execução física a 31/12/2025
Portaria n.º 490-B/2025/2 de 29 de agosto	Em execução	72.900,00€	72.900,00€	100%	50%

Resumo: Execução de medidas de estabilização de emergência, através do restabelecimento dos ecossistemas afetados por incêndios rurais em áreas protegidas, concretamente com impactos nos sistemas hidrológicos.

[Handwritten signature]



[Handwritten signature]

2.3.2 Conservação de Equipamentos e Território

1. APOIO LOGÍSTICO

Ao longo do ano de 2025, foi assegurado o apoio a diversas iniciativas culturais de relevante interesse municipal, promovidas ou apoiadas pelo Município, através da disponibilização de recursos humanos e logísticos adequados.

Este apoio revelou-se fundamental para a concretização de eventos de natureza diversa, contribuindo para a dinamização cultural do concelho, para o reforço da identidade local e para a promoção da participação ativa da comunidade. A intervenção dos serviços municipais permitiu garantir as condições necessárias à realização das atividades, nomeadamente ao nível da montagem de infraestruturas, apoio técnico e operacional, bem como da coordenação de meios no terreno.

Deste modo, o Município reafirmou o seu compromisso com a valorização da cultura enquanto fator de coesão social, desenvolvimento local e promoção do território.

2. OBRAS POR ADMINISTRAÇÃO DIRETA

A execução de obras por administração direta tem como missão fundamental a construção, conservação e valorização do património municipal.

Neste âmbito, foram realizadas diversas intervenções de manutenção em equipamentos municipais, bem como ações de conservação e beneficiação da rede viária municipal, nomeadamente através da aplicação de misturas betuminosas. Foram igualmente executados trabalhos de melhoria dos sistemas de drenagem de águas pluviais, instalação de sinalização rodoviária vertical e manutenção e reparação de mobiliário urbano.

Paralelamente, procedeu-se à execução e manutenção de instalações elétricas em diversos espaços e equipamentos municipais, assim como à realização de intervenções no âmbito da oficina móvel, assegurando uma resposta célere e eficaz às necessidades identificadas no terreno.

De um modo geral, estas ações contribuíram para a melhoria das condições de segurança, funcionalidade e qualidade dos espaços públicos, bem como para a preservação e valorização do património municipal.

3. TRANSPORTES ESCOLARES E OCASIONAIS

No que concerne aos transportes escolares e ocasionais, foram assegurados os diversos transportes escolares assim como os concedidos às diversas associações e clubes desportivos.

4. JARDINS MUNICIPAIS

Os espaços verdes bem cuidados constituem, inequivocamente, um fator determinante na valorização do espaço público, incentivando a sua utilização e fruição por parte da população. Neste sentido, trata-se de uma área de elevada responsabilidade, à qual o Município pretende dar continuidade, assegurando padrões de qualidade e sustentabilidade.

Para o efeito, a DCET assegurou a manutenção regular dos espaços verdes sob gestão municipal, bem como o tratamento e conservação das áreas exteriores envolventes aos estabelecimentos de ensino do concelho. Foram igualmente desenvolvidas ações de manutenção em parques infantis e parques de merendas, garantindo condições adequadas de segurança e utilização.

No viveiro municipal, foi ainda assegurada a produção de plantas sazonais, espécies aromáticas e outras variedades arbustivas, essenciais à renovação e qualificação contínua dos espaços verdes municipais.

5. LEVANTAMENTOS TOPOGRÁFICOS

Um levantamento topográfico é fundamental para o registo atualizado de terrenos e imóveis para projetos de obras e posteriormente para auxiliar na execução dos trabalhos de construção.

Durante o período em análise foram realizados diversos levantamentos para dar resposta a diversas solicitações em diferentes âmbitos, seja para a execução de empreitadas de obras públicas como para a execução de projetos.

6. CONTRATAÇÃO PÚBLICA

Ao longo do ano de 2025, foi assegurado o acompanhamento e a supervisão de diversos serviços técnicos externos sob responsabilidade da DCET, garantindo a sua adequada execução, conformidade técnica e articulação com os objetivos definidos pelo Município, nomeadamente:

- Monitorização dos sistemas de aquecimento, ventilação e ar condicionado (AVAC) em edifícios municipais;

- Acompanhamento técnico e responsabilidade pela exploração das instalações elétricas dos equipamentos municipais;
- Monitorização do sistema de abastecimento de gás do Centro Escolar de Mondim Oeste, Jardim de Infância de Mondim

Foram igualmente elaboradas as respetivas peças procedimentais, com vista à instrução e concretização de diversos procedimentos, assegurando o cumprimento das normas legais e regulamentares aplicáveis, designadamente:

7. AQUISIÇÃO DE BENS E SERVIÇOS

- Elaboração do projeto de execução para ampliação da rede de saneamento e abastecimento de água em Mondim de Basto – Fase 1
- Elaboração do projeto de execução para valorização do sistema de abastecimento de água em Mondim de Basto - Senhora da Piedade
- Aquisição de Serviços para Avaliação de Terrenos, sítios no Concelho de Mondim de Basto
- Fornecimento de massa betuminosa a quente, betuminosa a frio e emulsão, em fornecimento em contínuo
- Fornecimento, montagem e calibragem de pneus
- Elaboração do projeto de execução para Requalificação e Beneficiação do Quartel do Fojo
- Elaboração de projeto de execução para valorização das Levadas do Alvão
- Elaboração Projeto de Execução de Requalificação da Envoltente da Igreja Matriz de Atei e Construção de Casa Mortuária
- Elaboração de Projetos de Execução para Construção de Habitação no âmbito do 1º Direito
- Aluguer de 11 autocarros para passeio de idosos 2025
- Aquisição de viatura 100% elétrica no âmbito do projeto RecolhaBio
- Aquisição de mobiliário para Parque Urbano Fernando Pinto de Moura
- Elaboração de projeto de reabilitação das instalações do Juízo de proximidade e IRN de Mondim de Basto
- Melhoria das Condições de Visitação do Miradouro das Fiskas de Ermelo – Aquisição de pavimento em Deck

8. EMPREITADAS

- Beneficiação da Rua Cimo de Vila em Ermelo – Acesso para todos
- Requalificação da pavimentação da Estrada Municipal EM1205 com o cruzamento à EM1206 e Requalificação da pavimentação da Rua do Bairro Novo – Aldeia de Campanhó
- Requalificação de Espaços Públicos - Urbanização da Reta da Pena - Correção de anomalias
- Orçamento Participativo 2024 - Criação de um campo 3x3 de Basquetebol em Mondim

- Beneficiação da Rua da Guincheira em Vilar de Viando
- Pavimentação em betuminoso do Canto da Ceivada no Bilhó e Cantinho do Bezerral e Rua da Escola de Vilarinho
- Requalificação da pavimentação da Estrada Municipal EM312 - Fase 1
- Requalificação da praça de acesso ao Parque Urbano
- Requalificação Urbanística do Centro de Atei e Centro dos Vinhos Verdes - FASE 1
- Empreitada para execução de Piscina Municipal Escolar Coberta
- Pavimentação da Rua de S. Tiago
- Execução de muros em alvenaria de granito na Rua da Terra Nova e Rua de Vilarinho EM1191-1 e Rua do Bairro Novo
- “Construção da Zona de Lazer e Recreio da Ponte dos Cavacos de Vilar de Ferreiros
- Beneficiação da Rua do Miradouro e Rua da Bouça em Vilar de Ferreiros – Acesso para todos
- Manutenção e reparação de vias municipais em cubo – 2025
- Beneficiação do Largo de Além Ribeiro e do Caminho do Ujo (Fase I) – Acesso para todos
- Ampliação e Requalificação do Centro de Turismo na Casa da Igreja e Envolvente
- Empreitada de execução da Creche Municipal de Mondim de Basto
- Requalificação do Largo da Feira do Bilhó
- Execução de sinalização rodoviária horizontal no Concelho de Mondim de Basto
- Pavimentação em betuminoso do Cantinho da Eira do Gaspar e Rua do Vale da Cheda em Vilarinho
- Execução de muros em betão ciclópico – Concelho
- Ampliação da Rede de Saneamento em Mondim de Basto - Vilar de Viando
- Melhoria das Condições de Visitação do Miradouro das Fisgas de Ermelo – Conclusão da execução da estrutura metálica
- Melhoria das Condições de Visitação do Miradouro das Fisgas de Ermelo – Aplicação de pavimento em Deck
- Conclusão da Pavimentação da Empreitada de Melhoria das condições de visitação do Miradouro das Fisgas de Ermelo – Parque de Estacionamento
- Requalificação e Valorização do Centro Escolar de Mondim
- Valorização do sistema de abastecimento de água em Mondim de Basto - Senhora da Piedade

9. FISCALIZAÇÃO DE OBRAS PÚBLICAS

A fiscalização é uma entidade fundamental em qualquer empreitada para garantir a correta execução dos trabalhos de acordo com o projeto, e para detetar e corrigir erros ou falhas que possam comprometer as obras em termos de custos, prazos e qualidade da construção.

Durante este período foi efetuado o acompanhamento de fiscalização de empreitadas.

9.1 FISCALIZAÇÃO EXTERNA

- ;Reabilitação de Edifício de Habitação Multifamiliar – Edifício S. Tiago no âmbito do Programa 1º Direito;

9.2 FISCALIZAÇÃO INTERNA

- Beneficiação da Rua Cimo de Vila em Ermelo – Acesso para todos
- Requalificação da pavimentação da Estrada Municipal EM1205 com o cruzamento à EM1206 e Requalificação da pavimentação da Rua do Bairro Novo – Aldeia de Campanhó
- Requalificação de Espaços Públicos - Urbanização da Reta da Pena - Correção de anomalias
- Orçamento Participativo 2024 - Criação de um campo 3x3 de Basquetebol em Mondim
- Beneficiação da Rua da Guincheira em Vilar de Viando
- Pavimentação em betuminoso do Canto da Ceivada no Bilhó e Cantinho do Bezerral e Rua da Escola de Vilarinho
- Requalificação da pavimentação da Estrada Municipal EM312 - Fase 1
- Requalificação da praça de acesso ao Parque Urbano
- Pavimentação da Rua de S. Tiago
- Execução de muros em alvenaria de granito na Rua da Terra Nova e Rua de Vilarinho EM1191-1 e Rua do Bairro Novo
- Beneficiação da Rua do Miradouro e Rua da Bouça em Vilar de Ferreiros – Acesso para todos
- Manutenção e reparação de vias municipais em cubo – 2025
- Beneficiação do Largo de Além Ribeiro e do Caminho do Ujo (Fase I) – Acesso para todos
- Empreitada de execução da Creche Municipal de Mondim de Basto
- Requalificação do Largo da Feira do Bilhó
- Execução de sinalização rodoviária horizontal no Concelho de Mondim de Basto
- Pavimentação em betuminoso do Cantinho da Eira do Gaspar e Rua do Vale da Cheda em Vilarinho
- Execução de muros em betão ciclópico – Concelho
- Melhoria das Condições de Visitação do Miradouro das Fisgas de Ermelo – Conclusão da execução da estrutura metálica
- Melhoria das Condições de Visitação do Miradouro das Fisgas de Ermelo – Aplicação de pavimento em Deck
- Conclusão da Pavimentação da Empreitada de Melhoria das condições de visitação do Miradouro das Fisgas de Ermelo – Parque de Estacionamento
- Requalificação e Valorização do Centro Escolar de Mondim

2.3.3 Gestão do Território

1. PROCEDIMENTOS DE CONTRATAÇÃO PÚBLICA REALIZADOS

1.1. CONCURSOS PÚBLICOS

- Aquisição de Bens “Produtos de Limpeza e Higiene para os Edifícios Municipais”
- Aquisição de serviços de “Recolha e transporte de resíduos urbanos e limpeza urbana no concelho de Mondim de Basto” 8com publicação em Jornal Oficial da União Europeia

1.2. CONSULTAS PRÉVIAS

- Aquisição de serviços de “Colheita e análise de águas de consumo humano, piscina, e ETAR 2025”
- Aquisição de “Produtos químicos para tratamento de água de consumo humano e piscina municipal”
- Empreitada de “Reabilitação das captações, reservatórios e instalação de sistema de tratamento água - Zonas de Abastecimento de Laginhas (Bilhó), Mougariça (Travassos) e Heradeiras (Cavernelhe)”

1.3. AJUSTES DIRETOS

- Aquisição de serviços de “Higiene e Limpeza do Centro de Saúde de Mondim de Basto”
- Aquisição de bens “Equipamento diverso para a equipa das águas”
- Aquisição Serviços de “Recolha e Transporte de Resíduos Urbanos”

2. AMBIENTE: ABASTECIMENTO DE ÁGUA, SANEAMENTO E RESÍDUOS URBANOS

- Realização de controlo operacional do cloro nas 41 zonas de abastecimento de água do concelho
- Realização de limpeza de captações e reservatórios
- Acompanhamento permanente dos níveis dos reservatórios na plataforma Hydros
- Contacto permanente com a ERSAR em matérias relacionadas com o Reporte de Contas e Programa de Controlo da Qualidade da Água

- Desenvolvimento de estudos para implementação de melhorias nos sistemas de abastecimento de água
- Acompanhamento e fiscalização do cumprimento do contrato de realização de amostras e análises da água para consumo humano e piscina municipal
- Realização de licenciamentos diversos junto da APA (Agência Portuguesa do Ambiente)
- Realização do Plano de Avaliação de Riscos das Zonas de Abastecimento (captações, rede de distribuição, rede de adução e reservatórios)
- Substituição de diversas condutas de Abastecimento de Água
- Manutenção das 5 novas Estações Elevatórias – Montenadouro, Pedra Vedra, Seixinal, Cabril e Tâmega, da Estação Elevatória da Lapinha e da Estação Elevatória das Lages
- Implementação do Plano de Ação para a redução de afluências indevidas no Saneamento
- Acompanhamento das novas ligações à rede de saneamento da freguesia de São Cristóvão de Mondim de Basto, encontrando-se ligados 60% dos novos utilizadores
- Vistorias diversas para viabilização das ligações à nova rede de saneamento da freguesia de São Cristóvão de Mondim de Basto
- Acompanhamento do incêndio que ocorreu no Monte de Nossa Sr.^a da Piedade, que implicou a substituição de conduta e cabo elétrico
- Acompanhamento e fiscalização do cumprimento do contrato da prestação de serviços no âmbito da recolha de resíduos e da limpeza urbana
- Gestão contínua de todo o parque de contentores e recipientes de deposição de resíduos
- Acompanhamento contínuo da qualidade dos serviços de recolha de resíduos e reporte dos mesmos valores à ERSAR
- Acompanhamento do Projeto “Compostagem na Zona”
- Preenchimento e submissão à ERSAR, do ficheiro de formação de tarifários para o ano de 2026

3. ENERGIA E TRANSIÇÃO CLIMÁTICA

- Tramitação de 33 pedidos de ligações eventuais para eventos
- Elaboração de pedidos ampliação de rede (35), avarias de focos, desvio de infraestruturas (8), no Portal ARA (Área Reservada das Autarquias) da E-REDES
- Elaboração de 10 novos pedidos de ligação à rede
- Gestão de todos os pedidos de ampliação de rede
- Acompanhamento das obras de ampliação de rede adjudicadas à E-REDES

4. ATIVIDADE OPERACIONAL

O serviço operacional é constituída por 6 assistentes operacionais (sendo que 1 se encontra de baixa médica desde 2024), geridos por 1 encarregado operacional, funciona 24 horas por dia, 365 dias por ano e é acionado através do número das avarias (962 306 977), disponível nas faturas da água para a resolução de casos urgentes.

Das diversas intervenções efetuadas por esta equipa no ano de 2025, destacam-se as seguintes:

ATIVIDADE	QUANTIDADE
Vazamento de fossas sépticas	89
Execução de serviços de deslocação de contadores para o limite da propriedade privada	10
Reparação de roturas de água	116
Execução de serviços de colocação de contadores e construção de ramais de ligação à rede de água	65
Execução de interrupção de fornecimento de água a pedido do consumidor	37
Execução de novas condutas de água	700 metros
Substituição de condutas	1080 metros
Desobstrução e limpeza de diversos coletores de saneamento e caixas de visita	19 unid

5. SERVIÇO DE FATURAÇÃO

No serviço de faturação de água, saneamento e resíduos para além da emissão das devidas faturas mensais (e semestrais), presta-se todo o apoio técnico ao município

nesta matéria, tendo sido realizados 1060 atendimentos ao público (560 presenciais, 406 telefónicos e 57 e-mails). Foram também inseridos na plataforma 216 novos utilizadores.

[Handwritten signatures and initials in blue and black ink, including the name 'Cândida' and a signature that appears to be 'Beate']

2.3.4 Ação Social e Saúde

PROGRAMA ABEM: REDE SOLIDÁRIA DO MEDICAMENTO

Protocolo celebrado entre o Município de Mondim de Basto e a Associação Dignidade. Este programa tem como missão garantir o acesso aos medicamentos por parte de todas as pessoas que se encontrem numa situação de carência económica. São beneficiários todos os elementos que constituem o agregado familiar, cuja capitação seja igual ou inferior a 50% do Indexante dos Apoios Sociais (IAS). Os benefícios concedidos ao abrigo do Programa Abem, abrangem exclusivamente os medicamentos, quando prescritos em receita médica e comparticipados pelo Sistema Nacional de Saúde (SNS).

N.º beneficiários – 76

Despesa – 10 260,00 €

APOIO AO ARRENDAMENTO URBANO

Esta medida visa determinar a atribuição de um apoio económico ao arrendamento de habitações a agregados familiares que se encontrem com fragilidades financeiras, almejando a melhoria das suas condições de habitabilidade. Este apoio assume uma natureza pecuniária (subsídio), sendo atribuído através de um valor mensal. Possui um carácter transitório, sendo atribuído por um período de doze meses, podendo eventualmente ser renovado durante três anos, seguidos ou intercalados, à exceção dos idosos que não estão abrangidos por esse limite.

Em 2025 foram aprovadas 24 candidaturas.

Despesa – 20 690,00€

LOJA SOCIAL

Apresenta-se como um recurso complementar às intervenções de carácter social, dirigidas aos agregados carenciados do concelho. Pretende suprir necessidades imediatas destes agregados, mediante cedência de diferentes géneros, nomeadamente, alimentos, vestuário, mobiliário e eletrodomésticos, doados por particulares ou empresas e /ou por contribuição da autarquia.

Ano	Processos ativos	Processos instaurados (deferidos)	Processos reabertos	Processos arquivados
2025	81	5	3	1

Despesa – 17 869,56 €

OFICINA MÓVEL

Efetua pequenas reparações, entregas domiciliárias e colaboração na organização doméstica e colaboração na organização doméstica, a levar a cabo nas habitações de beneficiários devidamente identificados.

N.º de intervenções - 10

APOIO À CRIANÇA

Apoio às crianças nascidas em agregados familiares carenciados do concelho de Mondim de Basto. Trata-se de uma medida social de apoio direto ao recém-nascido, que visa o seu bem-estar na alimentação e higiene, através de garantia de disponibilização, aos seus progenitores, de um conjunto essenciais de bens.

Ano	Processos ativos	Processos instaurados	Processos arquivados
2025	28	9	11

Despesa – 7 918,23€

INCENTIVO À NATALIDADE

O objetivo da implementação desta medida surge da intenção de reverter ou atenuar a tendência da baixa natalidade. Através de um apoio financeiro, pretende-se atenuar os

custos associados à parentalidade, promovendo em simultâneo, uma política de combate ao envelhecimento populacional e à baixa taxa de natalidade.

Os beneficiários do apoio são todas as crianças residentes no concelho nascidas a partir de 1 de janeiro de 2022, até completarem 3 (três) anos de idade, que preencham os requisitos constantes no regulamento municipal.

Ano	Total processos ativos	Processos ativos (que transitaram de 2024)	Processos instaurados em 2025
2025	87	53	34

Despesa – 82 500,00€ (grupo I – 65 250,00€ + grupo II – 17 250,00€)

APOIO COMPLEMENTAR À NATALIDADE

O objetivo da implementação desta medida, à semelhança da medida social de Incentivo à Natalidade, surge da intenção de reverter ou atenuar a tendência da baixa natalidade. Através de um apoio financeiro, pretende-se atenuar os custos associados à parentalidade, promovendo em simultâneo, uma política de combate ao envelhecimento populacional e à baixa taxa de natalidade. Os beneficiários do apoio são todas as crianças residentes no concelho de Mondim de Basto, nascidas até 31 de dezembro de 2021, que, aquela data, não tenham completado 3 (três) anos de idade, que preencham os requisitos constantes no regulamento municipal.

Ano	Total processo ativos	Processos ativos (que transitaram de 2024)	Processos instaurados em 2025	Despesa em
2025	85	76	9	23 700,00 **

**Grupo I – 22 800,00€ + grupo II – 900,00€

MONDIM + SOLIDÁRIO

O Regulamento Mondim + Solidário contempla um conjunto de medidas de apoio social nas mais diversas áreas: saúde, habitação, deficiência, idoso e/ou pessoa dependente, educação, subsistência, transportes e apoios pontuais a situações de emergência. Estes apoios são dirigidos a munícipes com graves carências económicas, rendimentos baixos e dificuldades de integração social.

Ano	Apoios económicos	Tipologia	Despesa apoios económicos	Pedidos de lenha (inverno 25/26)
2025	8	4 – Saúde 5 – Apoios pontuais e urgentes	3 694,48€	107 (10 indeferidos – apoio pela JF)

- **TRANSPORTE SOCIAL MÉDICO**

Transporte de utentes do SNS para consultas, tratamentos e / ou exames complementares de diagnóstico.

Ano	N.º total de pedidos assegurados	N.º de processos	Despesa
2025	840	154	32 171.39€

Lote 1

Ano	N.º de pedidos assegurados	Despesa
2025	481	13 411,77€

[Handwritten signatures and initials in blue ink]

Lote 2

Ano	N.º de pedidos assegurados	Despesa
2025	359	18 759,62€

• **MONDIM + SAÚDE**

O Mondim + Saúde surge de um protocolo tripartido celebrado entre o Município, a Associação Nacional das Farmácias, que tem como missão, promover ou apoiar iniciativas benéficas para o setor da farmácia comunitária, e, a Associação Dignidade, IPSS, que tem por missão o desenvolvimento de programas solidários de grande impacto social, com o intuito de promover a qualidade de vida e bem-estar da comunidade. Este programa destina-se exclusivamente à comparticipação de medicamentos sujeitos a receita médica e que sejam abrangidos pelo Sistema Nacional de Saúde (SNS).

[Handwritten blue arrow pointing right and a small black mark]

Despesa – 3 956,43€

N.º beneficiários - 32

SAAS – SERVIÇO DE ATENDIMENTO E ACOMPANHAMENTO SOCIAL

Serviço de ação social de proximidade que visa informar, aconselhar, encaminhar e apoiar pessoas e famílias residentes no concelho de Mondim de Basto e em situação de vulnerabilidade, exclusão ou emergência social, incluindo os beneficiários do RSI.

PROCESSOS RSI

Ano	Processos ativos	Processos cessados	Processos Suspensos
2025	52	24	2

AÇÃO SOCIAL

Ano	N.º de atendimentos	N.º de Visitas domiciliárias	N.º de beneficiários que começaram a frequentar em 2025
2025	1429	75	15

N.º total de avaliações no seguimento de contato por parte da LNES

- 1

ACOMPANHAMENTO PSICOLÓGICO

O acompanhamento psicológico prestado no município de Mondim de Basto é um serviço de caráter pontual, destinado a apoiar os cidadãos que necessitam de orientação em momentos específicos de dificuldade emocional ou psicológica. Este serviço não se destina a acompanhamento contínuo, mas sim a intervenções pontuais, adaptadas às necessidades de cada indivíduo em situações de crise ou de desafios temporários.

O objetivo principal é oferecer um apoio imediato e eficaz, proporcionando um espaço seguro para que os munícipes que dele necessitem, possam discutir as suas preocupações e encontrar estratégias que os ajudem a superar o momento difícil.

Dessa forma, o município de Mondim de Basto assegura que, em momentos de necessidade, os habitantes tenham acesso a um apoio psicológico.

2025	Utentes apoiados	Situações de Emergência	de Consultas	Consulta em Contexto emergência
	10	2	89	2

1.º DIREITO

O 1.º Direito - Programa de Apoio ao Acesso à Habitação, visa apoiar a promoção de soluções habitacionais para pessoas que vivem em condições habitacionais indignas e

que não dispõem de capacidade financeira para suportar o custo do acesso a uma habitação adequada.

Beneficiários Diretos (BDs):

Ano	Candidaturas aprovadas totais	Obras concluídas	Obras iniciadas
2025	18	2	12

RADAR SOCIAL

O Radar Social assenta na identificação de pessoas, famílias e grupos em situação de vulnerabilidade social e/ou em risco de pobreza e exclusão social, em articulação com as entidades da Rede Social do concelho.

Pretende, também, georreferenciar recursos, respostas e soluções, a nível local, promovendo a participação e a sustentabilidade da comunidade. Os destinatários do Radar Social são todas as pessoas, famílias e grupos em situação de vulnerabilidade social, incluindo aqueles em risco de pobreza, exclusão social ou discriminação.

Os objetivos do projeto são:

- Referenciação em contexto de vida, da pessoa ou da família em situação de vulnerabilidade social;
- Realização da avaliação social preliminar e prospetiva da situação sociofamiliar;
- Informação/orientação da pessoa ou família, assegurando o seu encaminhamento para a rede dos serviços de atendimento e acompanhamento social ou dos parceiros da Rede Social;
- Ativação direta da rede de recursos locais da Rede Social local sempre que da referenciação resultar a necessidade de uma intervenção social emergencial.

[Handwritten signatures and notes in blue ink on the right margin]

Ano	Nrº total de visitas	Nr total de sinalizações	deNr total de pessoas sinalizadas
2025	757	136	162

Vulnerabilidades predominantes:

- Situações de fragilidade ao nível da saúde;
- Solidão e isolamento social;
- Dificuldades no acesso à medicação e a transportes;
- Ausência e/ou insuficiência de rendimentos;
- Más condições habitacionais.

Os encaminhamentos realizados para a rede de parceiros incidiram, maioritariamente, nos seguintes serviços e entidades:

- Serviço de Atendimento e Acompanhamento Social (SAAS);
- Proteção Civil;
- Instituições Particulares de Solidariedade Social (IPSS);
- Outros serviços do município;
- Centro de Saúde.

Meses	12
Rubrica	2025
1.1 – Encargos com o pessoal	66 398,16 €
1.2 Encargos diretos com a aquisição de bens	7 532,05 €
1.3 Encargos gerais	0,00 €
	73 930,21€

CLDS 5G – CONTRATO LOCAL DE DESENVOLVIMENTO SOCIAL 5ª GERAÇÃO

A operação CLDS 5G de Mondim de Basto, agora apresentada pelo Município de Mondim de Basto, enquanto Entidade Coordenadora Local de Parceria, pretende durante o prazo de 48 meses desenvolver ações conducentes à promoção da inclusão social dos grupos mais fragilizados da população do concelho, com particular incidência nas vulnerabilidades identificadas no território: desemprego; pobreza ou exclusão, particularmente infantil; envelhecimento e territórios com reconfigurações sociodemográficas acentuadas.

O projeto divide-se em 4 eixos de intervenção, nomeadamente:

- Eixo 1 - Emprego, formação e qualificação;

- Eixo 2 - Combate à pobreza e à exclusão social, nomeadamente das crianças e dos jovens, promotor de uma efetiva garantia para a infância;
- Eixo 3 - Promoção da autonomia, envelhecimento ativo e longevidade;
- Eixo 4 - Desenvolvimento social, capacitação comunitária e intervenção em contextos de emergência social e de cenários de exceção.

O plano de Ação do CLDS de Mondim de Basto, abrange 28 ações e está desenhado para responder de forma adaptada às especificidades do território, permitindo uma intervenção mais direcionada e eficaz na resolução dos problemas sociais identificados. A equipa iniciou funções a 1 de maio de 2025 e desenvolveu no terreno as seguintes atividades:

Número e Nome da Ação: 16. + Participação

Número e Nome da Atividade: 1. “Brincar e Saber: os meus direitos e deveres em ação”

A atividade realizada no âmbito do Dia Mundial da Criança.

Número de Beneficiários: 91

Despesa: sem custos associados.

Número e Nome da Ação: 9. + Igualdade

Número e Nome da Atividade: 1. “Férias para Todos”

Atividade intergeracional, entre crianças e idosos do concelho

Número de Beneficiários: 169

Despesa: 605,67€

Número e Nome da Ação: 10. + EU

Número e Nome da Atividade: 1. “Ação de sensibilização: Primeiros Socorros”

Ensinar às crianças como agir em situações de emergência, através da apresentação de vários cenários e estratégias de resolução.

Número de Beneficiários: 29

Despesa: sem custos associados.

Número e Nome da Ação: 10. + EU

Número e Nome da Atividade: 2. “Hospital da Bonecada”

Desmistificação do medo associado à bata branca e a promoção de comportamentos preventivos de cuidados com a saúde, através da brincadeira e imaginação.

Número de Beneficiários: 153

Despesa: 196,44€

Número e Nome da Ação: 13. + Acompanhamento

Número e Nome da Atividade: 1. “Roda das Emoções”

Trabalhar as emoções, desenvolver um conjunto de competências pessoais, inerentes a uma postura mais pró-ativa e participativa e promover o debate e a partilha de ideias.

Número de Beneficiários: 44

Despesa: sem custos associados.

Número e Nome da Ação: 16. + Participação

Número e Nome da Atividade: 2. “Histórias do Mundo”

Esta atividade pretendeu trabalhar o tema da interculturalidade, consciencializar as crianças e jovens para a construção da identidade e promover o desenvolvimento da consciência cívica.

Número de Beneficiários: 25

Despesa: sem custos associados.


Número e Nome da Ação: 12. + Tempo em Família

Número e Nome da Atividade: 1. “Regresso às Aulas”

Atividade com o objetivo de assinalar o início do ano letivo

Número de Beneficiários: 90

Despesa: 2 314,36€



Número e Nome da Ação: 14. + Cidadania

Número e Nome da Atividade: 1. “Dá voz ao que Sentes”

O projeto “Dá Voz ao que Sentes” pretendeu ajudar a criar nas Escolas, um ambiente ainda mais seguro, onde cada aluno possa reconhecer, refletir e partilhar situações de violência, através de cartas, que deposita na caixa de sinalização.

Número de Beneficiários: 393

Despesa: 101.23€

Número e Nome da Ação: 16. + Participação

Número e Nome da Atividade: 3. “Estendal dos Direitos da Criança”

A iniciativa visava assinalar a celebração do Dia Universal dos Direitos da Criança, através de momentos lúdicos e educativos.

Número de Beneficiários: 270

Despesa: 211,62€

Número e Nome da Ação: 5. + Qualificação

Número e Nome da Atividade: 1. “Qualifica-te”

Objetivos da ação foram facilitar o acesso a ofertas de formação/qualificação profissional e melhorar os níveis de qualificação da população e da empregabilidade dos indivíduos.

Número de Beneficiários: 40

Despesa: sem custos associados.

Número e Nome da Ação: 11. + SAÚDE: hábitos e estilos de vida saudáveis

Número e Nome da Atividade: 1. “Caça aos Duendes”

A iniciativa visava melhorar a qualidade de vida, através de uma maior consciencialização sobre hábitos e estilos de vida saudáveis, numa perspetiva abrangente e integradora de promoção da saúde.

Número de Beneficiários: 72

Despesa: sem custos associados.

Em síntese, a equipa realizou 11 atividades e apresentou uma despesa total de 3 429,32€. Durante o ano a equipa atingiu 1376 participantes.

Despesa CLDS:

RH até dezembro – 56.787,77€

OCS até dezembro – 12.338,53€

Total = 69 126,30€

ATIVIDADES UASS

Atividades desenvolvidas no âmbito da Unidade

Atividade	Data	N.º inscritos	Despesa
Convívio sénior – Quinta da Malafaia	30/08/2025	619	14 886,38€ (Proc. 89/2025)
Seminário Violência Doméstica	25/11/2025	60	60,00€
Almoço de Natal Sénior	22/12/2025	705	14 941,14€

Colaboração com a UEC para a realização das iniciativas do Março no Feminino

2.3.5 Educação e Cultura

EDUCAÇÃO

Programa de Apoio ao Transporte de Estudantes do Ensino Superior – Anos letivos 2024/2025 e 2025/2026

Janeiro a julho de 2025 (ano letivo 2024/2025)		Setembro a novembro de 2025 (ano letivo 2025/2026)	
Circuitos	Nº de alunos inscritos	Circuitos	Nº de alunos inscritos
Guimarães/Braga	7 (viatura municipal)	Braga	1 (viatura municipal) + 1 (bilhética)
Bragança	22 (bilhética)	Bragança	19 (bilhética)
Coimbra	15 (bilhética)	Coimbra	15 (bilhética)
Covilhã	3 (bilhética)	Covilhã	3 (bilhética)
Viseu	1 (bilhética)	Lisboa	1 (bilhética)
Lisboa	3 (bilhética)	Lamego	2 (bilhética)
Aveiro	3 (bilhética)	Aveiro	1 (bilhética)
Lamego	2 (bilhética)	Viseu	1 (bilhética)
Mirandela	2 (bilhética)	Barcelos	1 (bilhética)
Évora	1 (bilhética)		
Total de inscritos	59	Total de inscritos	45

Reembolso de bilhética – 2025 (inclui reembolso de dezembro'24, pago em janeiro '25)

Circuito	Média de alunos reembolsados
Guimarães/Braga	1
Bragança	14
Coimbra	10
Covilhã	2
Viseu	1
Lisboa	2
Aveiro	1
Lamego	2
Mirandela	1
Évora	1
Barcelos	1
Reembolso total	16.392,47 €

Handwritten notes and signatures:
 L
 A
 m
 António
 Celso

Circuitos em viaturas municipais – 1 aluno

- **Ação Social Escolar - Ano letivo 2024/2025 (janeiro a junho de 2025)**

Distribuição de alunos por escalão - Pré-escolar e 1º Ciclo				
Ano de escolaridade	Escalões			Total de Alunos
	Escalão A	Escalão B	Escalão C	
1º Ciclo	32	47	100	179
Pré-escolar	9	13	46	68
Total	41	60	146	247

- **Apoio para aquisição de livros de fichas e material escolar**

Apoio aos alunos que frequentam o 1º Ciclo do Ensino Básico, designadamente na aquisição dos livros de fichas e material escolar. Uma despesa de, aproximadamente, 10.000 €.

○ **Refeições escolares**

O Município assegura cerca de **650 refeições** por dia, entre a EB2,3/S de Mondim de Basto, escolas de 1º ciclo e Jardins de Infância.

Custo 2025 | Alimentação Escolar: 131.394,69€

Projeto Mondim + Saber – PIPSE

MÊS	DIA	ATIVIDADE/AÇÃO	PÚBLICO ALVO
Setembro	01/09/2025	Reunião da Equipa Multidisciplinar	-
	07/09/2025	Reunião de articulação e preparação com as equipas do Agrupamento de Escolas de MB	-
	19/09/2025	Reunião de articulação entre as equipas PIPSE e CLDS 5G.	-
Outubro	14/10/2025	Reunião de preparação e articulação com a Coordenadora do 1.º Ciclo.	-
	16/10/2025		-
	21/10/2025	Reunião de articulação com as equipas do Agrupamento de Escolas de MB	-
	22/10/2025 e 23/10/2025	Atividade no âmbito do Dia Municipal para a Igualdade. Realização de duas dinâmicas de grupo nas quais foi debatida a temática da igualdade.	176 Alunos do 1.º Ciclo (9 com medidas de suporte à aprendizagem)
	24/10/2025	Podcast "Sabes Lá Tu"	14 Alunos do Ensino Pré-Escolar de Atei
Novembro	04/11/2025	"Aula da família", dinamizada por um Encarregado de Educação.	11 Alunos do Pré-Escolar de Vilarinho; 1 Encarregado de Educação
	05/11/2025	"Oficina Criativa" – Realização de jogos de expressão facial e corporal, jogos de improvisação e jogos de resolução de conflitos.	5 Alunos do Ensino Secundário

D. G. E.
lusk

	07/11/2025	Podcast "Sabes Lá Tu" - Alimentação Saudável	23 Alunos do Pré-Escolar de Mondim, turma A
	10/11/2025	"Aula da família", dinamizada por um Encarregado de Educação	14 Alunos do Pré-Escolar de Atei; 1 Encarregado de Educação
		Aula de Teatro. Realização de exercícios de concentração	19 Alunos do 8.º ano, turma B
	10/11/2025 a 14/11/2025	Atividade "Estendal dos Direitos das Crianças"	176 Alunos do 1.º Ciclo (9 com NEE); 94 Alunos do 2.º Ciclo (9 com medidas de suporte à aprendizagem)
	12/11/2025	Atividade "Livros ao Ar Livre" de Outono	40 Alunos do 1.º Ciclo, turmas do 3.º ano (1 com medidas de suporte à aprendizagem)
	17/11/2025		14 Alunos do Ensino Pré-Escolar de Atei
	14/11/2025	Aula de Teatro. Realização de exercícios de concentração	34 Alunos do 8.º ano, turmas A e C (8 dos com medidas de suporte à aprendizagem)
	17/11/2025		19 Alunos do 8.º ano, turma B
	21/11/2025	Aula de Teatro. Realização de exercícios de concentração	34 Alunos do 8.º ano, turmas A e C (8 com medidas de suporte à aprendizagem).
	24/11/2025 25/11/2025	Realização de exercícios de rimas e ritmos	Alunos do 4.º ano (4 com medidas de suporte à aprendizagem)
	26/11/2025 e 27/11/2025	Realização de jogos da memorização e sequência	176 Alunos do 1.º Ciclo (9 com medidas de suporte à aprendizagem)
Dezembro	02/12/2025	Atividade "Criar a Oficina de Expressão Emocional" e "Desenvolver um Diário Individual das Emoções"	94 Alunos do 2.º Ciclo (9 com medidas de suporte à aprendizagem)
	09/12/2025	Atividade "Liga Multidisciplinar"	9 Alunos do CAA (todos com medidas de suporte à aprendizagem).
	11/12/2025	Podcast "Sabes Lá Tu" – O Natal.	11 Alunos do Ensino Pré-Escolar de Vilarinho

m.
Adriana
9

Execução Financeira (setembro a novembro)	
Recursos Humanos	21 315,96 €
Opção Custos Simplificados (40%)	8 526,38 €
TOTAL GLOBAL	29 842,34 €

○ CAF – Componente de Apoio à Família (2024/2025 – janeiro a junho'25)

ALUNOS – CAF			
Estabelecimento de Ensino	Manhã (07:45h às 9h)	Tarde (17h às 19h)	TOTAL (Inscritos)
Centro Escolar	33	34	42
EB 1 Vilarinho	6	9	9
JI Mondim	8	8	11
JI Praça	-	1	1
JI Vilarinho	1	1	1
			64

○ CAF – Componente de Apoio à Família – (2025/2026 - setembro a dezembro'25)

ALUNOS – CAF			
Estabelecimento de Ensino	Manhã (07:45h às 9h)	Tarde (17h às 19h)	TOTAL (Inscritos)
Centro Escolar	32	27	39
EB 1 Vilarinho	4	6	6
JI Mondim	10	9	8
JI Praça	4	4	4
JI Vilarinho	3	3	4
			61

CULTURA

FAVO DAS ARTES

JANEIRO 2025		
Evento	Ciclo	Custo c/iva
Celina da Piedade e Ana Santos	Mostra de Música Tradicional - Da Raiz	3.690,00 €
Grupo Coral Mondim	Mostra de Música Tradicional - Da Raiz	0,00 €

Adiafa	Mostra de Música Tradicional - Da Raiz	2.200,00 €
Workshop de Música Trad.	Mostra de Música Tradicional - Da Raiz	300,00 €
SPA	Mostra de Música Tradicional - Da Raiz	366,00 €
Lendarys – A Lenda	Cinema Infantil Mensal	553,50 €
TOTAL MÊS		7 109,50 €

FEVEREIRO 2025

Evento	Ciclo	Custo c/iva
Fábula Mãe	Não Aplicável	1.200,00 €
Buffalo Kids	Cinema Infantil Mensal	553,00 €
Záguia Sul	Não Aplicável	553,50 €
O homem dos mil dedos	Não Aplicável	1.500,00 €
SPA	Licenças – Fevereiro	122,00 €
TOTAL MÊS		3 929,00 €

MARÇO 2025

Evento	Custo c/iva
Apoio financeiro ao TAM para plano de atividades que abrange a organização do Festival Internacional de Teatro Miguel Torga.	13 000,00 €

ABRIL 2025

Evento	Ciclo	Custo c/iva
Miss Universo	Rock no Favo	2.829,00 €
Tim	Rock no Favo	4.305,00 €

Banda 25 de Abril	Abril no Favo	0,00 €
Orangotang	Rock no Favo	1.000,00 €
SPA	Licenças – Abril	488,00 €
Gangue dos Monstros	Cinema Infantil Mensal	369,00 €
TOTAL MÊS		8 991,00 €

MAIO 2025

Evento	Ciclo	Custo c/iva
Era uma vez 1 conto de fadas	Não Aplicável	1.200,00 €
O olho perdido de Camões	Inserido na Colmeia Literária	1.845,00 €
Vozes do Povo	Favo nas Freguesias	520,00 €
Emma	Cinema Infantil Mensal	369,00 €
TOTAL MÊS		3 934,00 €

JUNHO 2025

Evento	Ciclo	Custo c/iva
A alma do senhor Hitchcock	Aniversário Favo das Artes	1.300,00 €
Blind Zero	Aniversário Favo das Artes	5.166,00 €
Tempo a Tempo	Não Aplicável	0,00 €
Uma família assustadora	Aniversário Favo das Artes – Cinema Inf.	369,00 €
Vozes do Povo – Atei	Favo nas Freguesias	260,00 €
SPA	Licenças – Junho	122,00 €
TOTAL MÊS		7 217,00 €

Handwritten notes and signatures:
 BI.
 D
 Leusk
 mi
 André
 [Signature]

JULHO 2025		
Evento	Ciclo	Custo c/iva
L Pertués + Bié + Tiago Ch.	Favo na Rua	750,00 €
Ballet	Favo na Rua	300,00 €
Sopas de Pão	Favo na Rua	1.851,15 €
Linden Trio	Favo na Rua	850,00 €
Trigalada	Favo na Rua	965,00 €
Mano a Mano	Favo na Rua	1.300,00 €
The Baby Seals	Favo na Rua	730,00 €
João Vargas	Favo na Rua	670,00 €
SPA - Favo na Rua	Licenças – Favo na Rua – Julho	606,00 €
TOTAL MÊS		8 022,15 €

AGOSTO 2025		
Evento	Ciclo	Custo c/iva
Atuação Dj Vitinha	Favo no Rio	100,00 €
Atuação Dj Nelo	Favo no Rio	200,00 €
Audiogest	Favo no Rio	85,65 €
SPA	Favo no Rio	162,00 €
Teu & Marulo	Favo na Rua	730,00 €
Kriol	Favo na Rua	2.088,54 €
Beatriz Villar	Favo na Rua	730,00 €
Gatos Bomba	Favo na Rua	730,00 €

Conrado Bruno	Favo na Rua	730,00 €
Oh, Laurinda	Favo na Rua	1.230,00 €
Audiogest	Festa da Juventude	173,87 €
SPA	Festa da Juventude	324,00 €
SPA	Licenças - Favo na Rua – Agosto	486,00 €
TOTAL MÊS		7 770,06 €

Handwritten signatures and initials in blue ink.

SETEMBRO 2025		
Evento	Ciclo	Custo c/iva
SEM AGENDA		
TOTAL MÊS		0,00 €

OUTUBRO 2025		
Evento	Ciclo	Custo c/iva
Trás Os Filmes	Não Aplicável	2.500,00 €
Guerra & Paz	Mondim à Roda	300,00 €
Entre Céu e Chão	Mondim à Roda	1.476,00 €
Workshop Dança	Mondim à Roda	369,00 €
A Casa de Bonecas da Gabby	Cinema Infantil Mensal	369,00 €
As 3 Marias	Favo nas Freguesias	P.A.
O Palácio dos Cidadãos	Filme para escolas	123,00 €
TOTAL MÊS		5.137,00 €

NOVEMBRO 2025		
---------------	--	--

Evento	Ciclo	Custo c/iva
As 3 Marias	Favo nas Freguesias	P.A.
Contar Mondim a Rir	Mondim a Rir	0,00 €
Lúcio Machado	Mondim a Rir	750,00 €
Uma noite no zoo	Cinema Infantil Mensal	369,00 €
As 3 Marias	Mondim a Rir	P.A.
Miguel 7 Estacas	Mondim a Rir	1.894,20 €
TOTAL MÊS		3.013,20 €

Handwritten signatures and initials:
 - Top right: A stylized signature.
 - Middle right: A signature starting with 'L'.
 - Below that: A signature starting with 'M'.
 - Further down: A signature starting with 'A'.
 - Bottom right: A signature starting with 'S'.
 - At the very bottom: A small circular stamp or mark.

DEZEMBRO 2025		
Evento	Ciclo	Custo c/iva
Cinderela	Mostra de Teatro Infantil	1.200,00 €
O Rei e as Moscas	Mostra de Teatro Infantil	1.600,00 €
O Quebra Nozes	Mostra de Teatro Infantil	1.000,00 €
Movimento Perpétuo	Não Aplicável	1.500,00 €
SPA	Licenças – Dezembro	115,00 €
ASAD – Espetáculo Natal	Não Aplicável	0,00 €
Concerto de Natal	Não Aplicável	P.A.
Zootrópolis 2	Cinema Infantil Mensal	369,00 €
TOTAL MÊS		5.784,00 €

OUTROS CUSTOS	
Licença - Ticketline	1 660,50 €

CICLOS	VALOR TOTAL
Da Raiz	6 556,00 €
Rock no Favo	8 500,00 €
25 de Abril	122,00 € (licença SPA)
Aniversário Favo	6 957,00 €
Favo na Rua	14 746,69 €
Favo no Rio	547,65 €
Festa da Juventude – Vilarinho	497,87 € (licenças) + procedimento
Mondim À Roda	2 145,00 €
Mondim a Rir	2 644,20 €
Mostra de Teatro Infantil	3 800,00 €
Cinema Infantil Mensal	3 321,00 €
Favo nas Freguesias	1.300,00 €
TOTAL CICLOS	51 137,41 €

CUSTOS MENSAIS	VALOR TOTAL
Janeiro	7 109,50 €
Fevereiro	3 929,00 €
Abril	8 991,00 €
Maiο	3 934,00 €
Junho	7 217,00 €
Julho	8 022,15 €
Agosto	7 770,06 €

Outubro	5 137,00 €
Novembro	3 013,20 €
Dezembro	5 784,00 €
Sub-TOTAL	60 906,91 €
Licença <i>Ticketline</i>	1 660,50 €
TOTAL	62 567,41 €

OUTRAS ATIVIDADES CULTURAIS - 2025

JANEIRO

Encontro de Cantares de Reis – Apoio atribuído em reunião de câmara, no valor de **1.750,00 €**, dividido pelas associações participantes.

FEVEREIRO

Leilão das Carnes (Animação):

- Aluguer de Som – 738,00 €
- Animação Musical – 1 200,00 €
- Animação Infantil – 492,00 €

Total (c/ IVA) – 2 430,00 €

MARÇO

Março no Feminino

Tertúlia (Participantes) – 2 937,90 €

Momento Cultural – Tertúlia – 200,00 €

Apresentação de livro – 560,00 €

Total (c/ IVA) – 3 697,90 €

ABRIL

Festa da Cabra e do Mel

Aluguer de Som – 2 706,00 €

Concerto Micaela – 4 858,50 €

SPA Micaela – 162,00 €

Total (c/ IVA) – 7 726,50 €

MAIO

II Edição da Colmeia Literária - 9120,54 € (valor total c/ IVA)

AGOSTO

Festa da Juventude

Concertos dos “Insert Coin” e Beatbombers” – 14 000,00€ | 17 220,00€

Locação de equipamentos – 12 250,00€ | 15 067,50€

Total (c/ IVA) – 32 287,5€

DEZEMBRO

Colmeia de Natal (Animação):

- A magia do natal – 1 000,00 €

- Animação Itinerante – 3 940,00 €

[Handwritten signatures and notes in blue ink, including the name 'Cristina' and a large scribble]

- Animação Infantil – 984,00 €
 - Audiogest para Tenda de Natal – 620,00 €
- Total (c/ IVA) – 6 544,00 €**

BIBLIOTECA MUNICIPAL

Janeiro'25

- **Leituras na escola** - Atividades de promoção do livro, com hora do conto, dirigido aos alunos do 1.º e 2.º anos do Centro Escolar e 1.º ciclo da EB1 de Vilarinho;
- Dia 3 - **Campo de Férias de Natal** – Hora do conto: “O jardim do boneco de neve”. Expressão plástica sobre bonecos de neve.

Fevereiro'25

- **Leituras na escola** - Atividades de promoção do livro, com hora do conto, dirigido aos alunos do 1.º e 2.º anos do Centro Escolar e 1.º ciclo da EB1 de Vilarinho;
- Dia 14 – Atividade “**Amor Monstro**”, sobre o amor/amizade, em articulação com a Associação da Santa Casa da Misericórdia;
- Dia 20 – Concurso “**Convence-me**” – fase escolar. Fase dirigida aos alunos do 2º, 3º ciclos e ensino secundário;
- Dia 21 – Concurso “**Convence-me**” – fase escolar. Fase dirigida aos alunos do 1º ciclo.
- Dia 25 – Inauguração da exposição “**Máscara em Trás-os-Montes**”

Março'25

- **Leituras na escola** - Atividades de promoção do livro, com hora do conto, dirigido aos alunos do 1.º e 2.º anos do Centro Escolar e 1.º ciclo da EB1 de Vilarinho;
- Dia 18 – **Dia Mundial da Árvore** - atividade com os alunos do ensino pré-escolar do conselho, com a presença de Milu Loureiro;

- Dia 21 – Inauguração da exposição **“Uma árvore de Histórias: cem anos de literatura infantil e juvenil em galego”**; Patente na biblioteca de 21 de março a 17 de abril.
- Dia 24 – **Dia mundial da Poesia** – atividade no âmbito da Rede Ribmave “Às voltas na rede”, realizada na Casa do livro – Biblioteca Municipal da Povoia de Lanhoso com a presença da nossa autora local Maria Alves;
- Dia 25 – **Dia Mundial da Poesia** - atividade no âmbito da Rede Ribmave “Às voltas na rede”, articulada com a Santa Casa da Misericórdia e Aldeias de Vilarinho e com a presença da autora de Vila Nova de Famalicão da Biblioteca Municipal Camilo Castelo Branco, Fátima Almeida.
- Dia 26 – Apresentação do livro **“E se eu morresse amanhã”**, de Filipa Fonseca Silva, no âmbito da I Edição no Março no Feminino;
- Dia 31 – **Semana da leitura** - atividades de leitura, com Inácia Cruz, para os alunos do ensino pré-escolar e 1.º ciclo.

Abril'25

- Dia 1 – Concurso **“Convence-me” – Festa da leitura do Ave** – concurso de leitura, fase municipal;
- Dia 2 - Exposição **“Anjos”** – trabalhos realizados por alunos do 3.º ciclo;
- Dia 2 – **Dia internacional do livro infantil** – elaboração de um vídeo para publicação nas redes sociais, no âmbito da Rede Ribmave.
- Dia 8 - **Campo de férias da Páscoa** – Hora do conto: Surpresa de Páscoa, atividades de expressão plástica alusivas ao tema;
- Dia 8 - **Campo de férias da Páscoa** – Hora do conto: Boa Páscoa, atividades de expressão plástica alusivas ao tema;
- Dia 9 – **Campo de férias da Páscoa** – Hora do conto: Sabias que? – atividades de expressão plástica alusivas ao tema;
- Dia 16 - **Campo de férias da Páscoa** – Hora do conto: Sabias que? – atividades de expressão plástica alusivas ao tema;
- Dia 22 – **Dia Mundial do Livro** - atividade com a Associação Atei Contigo, com hora do conto: “A fábula dos feijões cinzentos” e expressão plástica relacionado com o 25 de abril.

- Dia 23 – **Dia Mundial do Livro** - atividade com a Santa Casa da Misericórdia. Atividades com hora do conto: “A fábula dos feijões cinzentos” e expressão plástica relacionado com o 25 de abril.
- Dia 30 – **Final intermunicipal em Vieira do Minho do Convence-me – festa da leitura do Ave**. Participação dos alunos que foram apurados na fase municipal.

Maio'25

- **Leituras na escola** - Atividades de promoção do livro, com hora do conto, dirigido aos alunos do 1.º e 2.º anos do Centro Escolar e 1.º ciclo da EB1 de Vilarinho;
- Dia 6 – Inauguração da exposição “**A crise académica de 1969**”, com a presença do **Dr. Alberto Martins**; Patente de 6 a 16 de maio.
- Dia 7 a 11 – **II Edição da Colmeia Literária** – Feira do Livro;
- Dia 22 – Inauguração da exposição “**Pela Janela do olhar**”, de **Mafalda Rocha**. Patente de 22 maio a 20 de junho;
- Dia 23 – Apresentação do livro “**Gravetos**”, de **Manuela Vaz de Carvalho**;

Junho'25

- Dia 2 – **Visita à Biblioteca Municipal** - alunos do 7.º ano da EB2,3/S de Mondim de Basto;
- Dia 3 – **Camilo Castelo Branco** - Atividade com a Associação Atei Contigo sobre Camilo Castelo Branco. Bicentenário do seu nascimento. Uma figura literária portuguesa.
- Dia 16 – **Camilo Castelo Branco** - Atividade com os utentes da Santa Casa da Misericórdia sobre Camilo Castelo Branco. Bicentenário do seu nascimento. Uma figura literária portuguesa.

Julho'25

- Dia 7 – **Campo de férias de verão**;
- Dia 8 – **Campo de férias de verão** – Cinema na biblioteca;
- Dia 17 – **Campo de férias de verão** – Hora do conto: “A maior casa do mundo”, com expressão plástica sobre a história. Hora do conto: “A vendedora de gelados”, com expressão plástica sobre a história.

- Dia 22 – **Campo de férias de verão** – Hora do conto: “Plabo, o pintor”, elaboração de um desenho.
- Dia 31 – **Aniversário da Biblioteca** – Hora do conto: “**Dia dos avós**”, pela contadora **Isabel Sacramento**, com elaboração de um marcador. Paralelamente, realizou-se a inauguração da exposição “**Atrás dos meus olhos / Behind mine eyes**”.

Agosto'25

- Dia 4 – **Campo de férias de verão** – Hora do conto: “O macaco rabugento!”, expressão plástica sobre a história;
- Dia 7 - **Campo de férias de verão** – Hora do conto: “Um longo dia”, expressão plástica sobre a história;
- Dia 14 – **Campo de Férias de verão** – Hora do conto: “Memórias de um lobo mau”, jogo de tabuleiro sobre a história;
- Dia 20 – **Literacia Digital** – “O tempo”, com os utentes da Santa Casa da Misericórdia de Mondim de Basto;
- Dia 26 – **Campo de férias de verão** – Hora do conto: “O peixinho Dourado” e “O lápis mágico”, com expressão plástica sobre a história;
- Dia 29 – **Campo de férias de verão** – Hora do conto: “O que fazer quando a tua casa é um zoo?”, com expressão plástica sobre a história.

Setembro'25

- Dia 12 – **Literacia digital** – “Pássaro do tempo”, Santa Casa da Misericórdia de Mondim de Basto.
- Dia 30 – **Dia internacional do Idoso** – atividade com a Associação Atei Contigo. “Os tesouros do Leopoldo” com elaboração de diversos jogos de tabuleiro.

Outubro'25

- Exposição “**Os direitos Humanos**”;
- Dia 6 – **Dia internacional do idoso** - atividade com a Santa Casa da Misericórdias e Aldeias de Vilarinho. “Os tesouros do Leopoldo”, com elaboração de diversos jogos de tabuleiro.
- Dia 7 – **Leituras na escola** – atividade de promoção da leitura e do livro para os alunos do 1.º e 2.º anos do Centro escolar.

- Dia 8 – **Leituras na escola** – Atividades de promoção do livro, com hora do conto, dirigido aos alunos do 1.º e 2.º anos do Centro Escolar e 1.º ciclo da EB1 de Vilarinho;
- Dia 30 – **Halloween** – Atividade de *Halloween com os alunos do JI da Santa Casa da Misericórdia*. Atividade com hora do conto: “A aranha Antonieta e o Halloween”, seguido de expressão plástica alusivo ao tema.
- Dia 31 – **Halloween** - Atividade de Halloween com os alunos do pré-escolar do concelho, 1.º ciclo da EB1 de Vilarinho, 3.º anos do Centro Escola e 5.º anos da EB2,3/S de Mondim de Basto. Atividade com hora do conto: “A aranha Antonieta e o Halloween” / “Histórias de arrepiar: o fantasma”, seguido de expressão plástica alusivo ao tema.

Novembro´25

- Dia 4 – **Leituras na escola** – atividade de promoção da leitura e do livro para os alunos do 1.º e 2.º anos do Centro escolar;
- Dia 12 – **Leituras na escola** – Atividades de promoção do livro, com hora do conto, dirigido aos alunos do 1.º e 2.º anos do Centro Escolar e 1.º ciclo da EB1 de Vilarinho;
- Dia 28 – **Há noite na biblioteca** – atividade sobre o Natal, com hora do conto, pela animadora Mari Popó. Expressões plásticas alusivas ao tema e decoração da árvore de Natal;

Dezembro´25

- Dia 2 – **Natal na Biblioteca** - Atividade de natal com a Associação de Solidariedade Social de Atei Contigo, “O primeiro Natal”, atividades de expressão plástica;
- Dia 3 – **Dia Internacional das pessoas com deficiência** – Atividade de leitura
- Dia 9 – **Natal na Biblioteca** - Atividade de Natal com a Santa Casa da Misericórdia de Mondim de Basto, “O primeiro Natal”, atividades de expressão plástica;

- Dia 29 – **Campo de Férias de Natal** – Hora do conto: “O pequeno Coelho” e “O boneco de neve mágico”. Elaboração de um boneco de neve. Sessão de cinema com o filme: Como salvar o pai natal.

Custos

Atividade	Custo	Observações
“Convence-me” – Festa da leitura do Ave (fase municipal)	18 €	1.º e 2.º ciclo bilhetes de cinema infantil (Favo das Artes)
	40 €	3.º ciclo bilhetes para o concerto Blind Zero (Favo das Artes)
	37,50€	Secundário bilhetes para o Tim (Favo das Artes)
Exposição “A crise académica de 1969”	116.85 €	Impressão (17) cartazes
Aniversário Biblioteca	70€	Bolo
Atividade Halloween	204€	Doçura ou travessura
Há noite na Biblioteca	120€	Animação
Dia internacional das pessoas com deficiência	80€	Honorários de apresentação do livro
Aquisição de livros	380,95€	-
II Edição da Colmeia Literária – feira do livro	9120,54 €	Programação de 7 a 11 de maio
TOTAL	10 067,84€	

Handwritten notes and signatures:
 G.F.
 A.
 M.
 A.
 António
 Coelho

Registo de Entradas

Mês	Entradas
Janeiro	316
Fevereiro	357
Março	751
Abril	488
Maio	395
Junho	336
Julho	418
Agosto	264
Setembro	234
Outubro	492
Novembro	213
Dezembro	416
Total	4 683

62
D
m
Ant
Cul
Cash
S
P

✓ **CONTRAÇÃO PÚBLICA**

- **Contratos de prestação de serviços, na modalidade de Avença, outorgados em 2024**

Descrição	Valor do contrato S/ IVA	Valor do contrato C/ IVA
Aquisição de Serviços Gerais – Cozinha – EB 2,3/S de Mondim de Basto	8.700,00€	Isenta de IVA
Aquisição de Serviços Gerais – Cozinha – Centro Escolar de Mondim de Basto	8.700,00€	Isenta de IVA
Aquisição de Serviços Gerais - Limpeza e Apoio - EB 2,3/S de Mondim de Basto	7.830,00€	Isenta de IVA
Aquisição de Serviços Gerais - Limpeza e Apoio - Centro Escolar de Mondim de Basto	8.700,00€	Isenta de IVA
Aquisição de Serviços Gerais - Limpeza e Apoio - Centro Escolar de Mondim de Basto	7.830,00€	Isenta de IVA
Aquisição de Serviços Gerais - Limpeza e Apoio – EB1 de Vilarinho	8.700,00€	Isenta de IVA

Aquisição de Serviços Gerais - Limpeza e Apoio - Jardim de Infância de Atei	6.960,00€	ISENTA DE IVA
Aquisição de Serviços Gerais - Limpeza e Apoio - Jardim de Infância de Mondim de Basto	6.960,00€	ISENTA DE IVA
Aquisição de serviços, na modalidade de Avença, para produção de audiovisuais	16 200,00 €	19 926,00 €
Contrato de prestação de serviços, na modalidade de Avença, para execução de serviços de limpeza de escolas	2.813,00 €	ISENTA DE IVA
Contrato de prestação de serviços, na modalidade de Avença, para execução de serviços de limpeza de escolas	2.755,00 €	ISENTA DE IVA
Contrato de prestação de serviços, na modalidade de Avença, para execução de serviços de limpeza de escolas	2.610,00 €	ISENTA DE IVA
Aquisição de Serviços Gerais – Cozinha – EB 2,3/S de Mondim de Basto	6.440,00€	ISENTA DE IVA
Aquisição de Serviços Gerais – Cozinha – EB 2,3/S de Mondim de Basto	6.440,00€	ISENTA DE IVA
Aquisição de Serviços Gerais - Limpeza e Apoio - EB 2,3/S de Mondim de Basto	6.440,00€	ISENTA DE IVA
Aquisição de Serviços Gerais - Limpeza e Apoio - EB 2,3/S de Mondim de Basto	6.440,00€	ISENTA DE IVA
Aquisição de Serviços Gerais - Limpeza e Apoio - Centro Escolar de Mondim de Basto	6.440,00€	ISENTA DE IVA
Aquisição de Serviços Gerais - Limpeza e Apoio - Centro Escolar de Mondim de Basto	6.440,00€	ISENTA DE IVA
Aquisição de Serviços Gerais - Limpeza e Apoio - Centro Escolar de Mondim de Basto	6.440,00€	ISENTA DE IVA
Aquisição de Serviços Gerais - Limpeza e Apoio - EB1 de Vilarinho	6.440,00€	ISENTA DE IVA
Aquisição de Serviços Gerais - Limpeza e Apoio - Jardim de Infância de Atei	6.440,00€	ISENTA DE IVA
Aquisição de Serviços Gerais - Limpeza e Apoio - Jardim de Infância de Mondim de Basto	6.440,00€	ISENTA DE IVA









Aquisição de Serviços Gerais - Limpeza e Apoio - Jardim de Infância de Mondim de Basto	6.440,00€	Isenta de IVA
Contrato de prestação de serviços, na modalidade de Avença, de técnico especializado em iluminação cénica – Favo da Artes	8.400,00€	10.332,00€

- **Contratos de aquisição de serviços, outorgados em 2025**

Descrição	Valor do contrato	Valor do contrato
	S/ IVA	C/ IVA
Aquisição de serviços de uma chegada de etapa da Volta a Portugal em Bicicleta – Ano 2025	70 000,00 €	86 100,00 €
Aquisição de serviços para espetáculos artísticos - Feira da Terra 2025	13 200,00 €	16 236,00 €
Aquisição de serviços para dois espetáculos musicais – “Insert Coin” e “Beatbombers” - Festa da Juventude 2025	14 000,00 €	17 220,00 €

- **Contratos de locação de outros bens, outorgados em 2025**







Descrição	Valor do contrato	Valor do contrato
	S/ IVA	C/ IVA
Aluguer de iluminação e ornamentação no âmbito das Festas do Concelho e Feira da Terra - Ano 2025	Festas do Concelho (8.000,00€)	9.840,00€
	Feira da Terra (5.500,00€)	6.765,00€
Aluguer de equipamento de som, luz e vídeo led para a Feira da Terra 2025	9 700,00 €	11 931,00 €
Aluguer, montagem e desmontagem de stands para a Feira da Terra – Ano 2025	43 440,00 €	53 431,20 €

Locação de equipamentos para a realização de espetáculos no âmbito da Festa da Juventude 2025	12 250,00 €	15 067,50 €
Locação de equipamentos no âmbito da "Mondim Vila Natal" - Ano 2025	67.500,00€	83.025,00€
Locação de equipamentos de iluminação e ornamentação no âmbito da "Mondim Vila Natal" - Ano 2025	18.620,00€	22.902,60€

- **Contratos de aquisição de bens, outorgado em 2025**

Descrição	Valor do contrato S/ IVA	Valor do contrato C/ IVA
Fornecimento contínuo de pão para o serviço de refeições dos alunos do Agrupamento de Escolas de Mondim de Basto	8 365,50 €	8 867,43 €
Fornecimento contínuo de peixe congelado e outros bens congelados Lote 1 - Alunos do Agrupamento de Escolas de Mondim de Basto	30 991,00 €	33 164,07 €
Fornecimento contínuo de peixe congelado e outros bens congelados Lote 2 - Campo de Férias (Páscoa, Verão e Natal)	5 539,20 €	5 965,15 €
Fornecimento contínuo de peixe congelado e outros bens congelados Lote 3 - Centros Desportivos Municipais	1 554,00 €	1 647,24 €
Fornecimento contínuo de produtos de mercearia Lote 1 - Alunos do Agrupamento de Escolas de Mondim de Basto	28 110,66 €	31 828,31 €
Fornecimento contínuo de produtos de mercearia	5 616,98 €	6 094,76 €

Lote 2 - Campo de Férias (Páscoa, Verão e Natal)		
Fornecimento contínuo de produtos de mercearia Lote 3 - Centros Desportivos Municipais	1 032,29 €	1 106,19 €
Fornecimento contínuo de fruta, legumes e hortaliças Lote 1 - Alunos do Agrupamento de Escolas de Mondim de Basto	36 959,20 €	39 176,75 €
Fornecimento contínuo de fruta, legumes e hortaliças Lote 2 - Campo de Férias (Páscoa, Verão e Natal)	3.444,60€	3.651,28€
Fornecimento contínuo de fruta, legumes e hortaliças Lote 3 - Centros Desportivos Municipais	1.051,75€	1.114,86€
Aquisição de Leite Escolar – Ano letivo 2025/2026	6 856,92 €	7 268,34 €





 António
 Leite



2.3.6 Desenvolvimento Económico

GABINETE DE APOIO AO AGRICULTOR

153 Processos de Identificação de Beneficiários (IB), nas seguintes tipologias:

Criação de conta do beneficiário (IB) com atribuição de um número de identificação do IFAP (IB do beneficiário) / Alteração dos dados pessoais de Contas de IB dos beneficiários já registados no IFAP.

355 Processos do Parcelário Agrícola (ISIP), nas seguintes tipologias:

- Atualização de parcelários agrícolas nos limites das parcelas;
- Atualização de parcelários agrícolas, nos documentos de titularidade;
- Elaboração de contratos de comodato/arrendamento;
- Introdução de compartes nos parcelários de Baldios e respetiva área atribuída;
- Registo de novos parcelários e eliminação de parcelários;
- Atualização de parcelários agrícolas, nas ocupações de solo com evidencias de campo, através da app Ifap Mobile;
- Criação de polígonos de investimento nos parcelários candidatados a projetos de investimento.

51 Registo de Explorações de Atividade Pecuária (REAP), da Classe 3 e Classe 2:

- 15 Pedidos de Novas Marca de Exploração da Classe 3 (Bovinos, Ovinos, Caprinos, Equídeos);
- 35 Alterações de Marcas de Explorações/Pecuária Classe 3 (Bovinos, Ovinos, Caprinos, Equídeos, suínos);
- 1 Pedido de Marca de Exploração Classe 2 (Aviário).

115 Processos do Sistema de Informação da Vinha e do Vinho (SIVV), nas seguintes tipologias:

- 50 Atualização de cadastros vitícolas nos limites das parcelas;
- 21 Declarações de arranque de vinha;
- 21 Declarações de plantação de vinha;
- 21 Registo de parcelas temporárias

- 12 Processos de autoliquidação da taxa de coordenação e controlo e da taxa de promoção sobre engarrafados;
- 2 Processos de rotulagem de Produtos Vitivinícolas de engarrafados.

350 Processos do Sistema Nacional de Informação e Registo Animal (SNIRA), nas seguintes tipologias:

- 300 guias de movimentação de gado e Emissão de declarações de morte / desaparecimento de animais / reativação de animais / Declarações de existências de pequenos ruminantes / Declarações de existências de suínos;
- 50 Registos de atividade apícola.
- 20 Processos de candidatura no âmbito do Gasóleo Colorido e Marcado para obtenção do cartão de gasóleo.
- 3 Processos de registo de captações de água subterrânea e superficial para rega, junto da APA.
- 1 Registo de viatura de transporte de animais vivos no SITA – Sistema de Informação de Transporte Animal, junto da DGAV.
- 1 candidatura ao estatuto agricultura familiar, junto da DGADR.

No âmbito das Ajudas ao Rendimento (PEPAC 2023-2027), foram prosseguidos os seguintes serviços:

- 213 Candidaturas ao Pedido único – Campanha de 2025 (representando cerca de 690.069,55 euros para o concelho de Mondim de Basto);
- 16 pedidos de pagamento no âmbito da medida C1.1.6 – “Apoio à Apicultura para a Biodiversidade” (compromisso de 3 anos);
- 13 Processos VITIS, nas seguintes Tipologias: 6 pedidos de pagamento, da Campanha 2024/2025 (representando 254.074,86 euros para o concelho de Mondim de Basto) e 7 Candidaturas novas à campanha 2025/2026;
- 67 Candidaturas ao Apoio à Gestão de Carga combustível em áreas de Baldio através de atividades de prática de pastorícia extensiva tradicional”.

No âmbito de Projetos de Investimento nas explorações agropecuárias, foram prosseguidos os seguintes serviços:

- 1 Pedido de pagamento (último) no âmbito do projeto de Investimento PDR2020-3.3.1-FEADER-081799, do Promotor RECANTO DAS CASTAS LDA;
- 5 candidaturas à intervenção D.1.1.1.1 - Pequenos investimentos na exploração agrícola - PROBASTO/Aviso 01/ D.1.1.1.1/2025.

No âmbito do Desenvolvimento Rural, foram prosseguidos os seguintes apoios/serviços:

- 198 candidaturas instruídas e analisadas no âmbito do Programa de Incentivo Financeiro destinado ao Desenvolvimento do Mundo Rural, das quais 191 foram apuradas para pagamento;
- Organização do Curso Pastoreio Sustentável e Gestão da Paisagem, num total de 8 sessões temáticas;
- Organização do Concurso pecuário da Raça Bravia no âmbito da Festa da Cabra e do Mel 2025;
- Organização do Concurso do Doce de Mel, sob o nome “Romeirinho”;
- Organização da Feira de Ano 2025;
- Colaboração na elaboração da Candidatura EcoAlvão, no âmbito do Concurso AAC n.º 05/2025 «Cogestão de Áreas Protegidas 2025-2026 Componente II Dinamização de áreas Protegidas»;
- Coorganização com a CCDRN da sessão de esclarecimento para os agricultores sobre o programa Vitis, relativamente à campanha 2025-2026;
- Organização semanal do Mercadinho Rural.

No âmbito das atividades da Agroindústria – Agroalimentar, foram prosseguidos os seguintes serviços:

- 1 Processo de registo e certificação de adega na CVRVV / Departamento de controlo e certificação para efeitos de engarrafamento de vinho certificado DO/Vinho Verde.

No âmbito do Programa Floresta Ativa do Fundo Ambiental, foram prosseguidos os seguintes serviços:

- 4 candidaturas ao Programa Floresta ativa.

No âmbito do apoio extraordinário aos agricultores pelos prejuízos causados pelos incêndios de 2025:

- 22 candidaturas (prejuízos até 10.000 euros) ao apoio extraordinário.

No âmbito de ações de formação e capacitação dos técnicos do GAA:

- Participação no webinar “Agroecologia e a Produção Agroflorestal em contexto de Baldios”;
- Participação na Sessão Técnica Online “Gosto do Meu Mercado”;
- Frequência da técnica do GAA no Curso de Formação Profissional de 14 horas – PU 2025;
- Participação da técnica do GAA na Formação de Técnicos IFAP/CNA em Coimbra;
- Participação no webinar “O Quadro Financeiro Plurianual e a PAC no período 2028-2034”;
- Visita ao matadouro móvel da Xunta de Galicia em Chantada;
- Participação em reunião online com a CCDR-N sobre os incêndios;
- Participação em reunião com ICNF, Presidentes de Junta e União de Freguesias e Conselhos Diretivos de Baldios do concelho;
- Participação na sessão de formação sobre a utilização da plataforma de Candidatura Apoio Excepcional Agricultores/Declaração de Prejuízos Agrícolas causados por incêndios rurais;
- Participação na formação online “Especialização em Compras Públicas”;
- Participação na ação de formação online destinada a Gestores de organizações de produtores Agrovila;

**SERVIÇO DO GABINETE DE INSERVAÇÃO PROFISSIONAL/
EMPREENDEDORISMO / APOIO AO EMPRESÁRIO/**

Relativamente ao serviço prestado no âmbito do GIP foram atendidos cerca de 1282 utentes inscritos no serviço de emprego, relativamente aos quais foram efetuados cerca de 1474 atendimentos presenciais e/ou à distância. Os atendimentos estão enquadrados entre seguintes tipologias de serviços técnicos:

- Colocação de desempregados em ofertas de emprego; prestação de apoio para a utilização dos serviços online do IEFP (inscrição para emprego, requerimento subsídio, agendamento prévio, entre outros) e prestação de informações gerais, declarações, alteração/atualização de dados e receção de documentação,
- 56 ações presenciais para apresentação e divulgação das medidas ativas de emprego e formação, programas comunitários de apoio à mobilidade no emprego ou na formação, apoio na procura de emprego e desenvolvimento da atitude empreendedora, para encaminhamento para ações de formação ou medidas de emprego, para receção e registo de ofertas de emprego e divulgação de apoios e incentivos do IEFP;
- 5 ações coorganizadas com o Centro Qualifica de Basto para efeito de recrutamento e seleção para ações de formação.
- 2 ações de divulgação, juntamente com o Exército Português, do sistema de prestação de serviço militar em regime de voluntariado/contrato e ingresso no quadro permanente através da Academia Militar;
- 7 ações coorganizadas com o CENFIM para efeito de recrutamento e seleção para ações de formação.

No âmbito dos programas de apoio ao emprego foram efetuados os seguintes serviços / apoios:

- 23 Candidaturas à Medida Regressar;
- 3 Candidaturas à Medida Interior +;
- 6 Candidaturas à Medida Compromisso Sustentável;
- 3 Candidaturas à Medida Mercado Aberto;
- 4 Candidaturas ao Incentivo Ativar;
- 45 Candidaturas no âmbito das Medidas CEI, CEI+, + Inclusão e +Ativação

No âmbito de ações de formação e capacitação do técnico do GIP, foram frequentadas as seguintes ações:

- Participação nos webinars, “Iniciação e Geração de Ideias”, “Competências e Desafios do Empreendedor”, “Pesquisas de Mercado”, “Validação de Ideias” e “Preparação para o Pitching”;

- Participação em várias sessões para divulgações sobre estágios iniciar e estágios + talento;
- Participação no workshop - Apoios a fundo perdido para investimento e criação de emprego;
- Participação no workshop - Ferramentas de IA: Aplicações práticas às empresas;
- Participação no workshop – “Crie um site em minutos com Inteligência Artificial”;
- Participação no “Congresso da Segurança e Integridade Digital”;
- Participação nas seguintes ações de formação:
 - “Criar uma empresa sem complicações: guia prático para iniciar um negócio”
 - “Conceitos e oportunidade no Mercado de Capitais”
 - “Crowdfunding e Criptoativos: Inovação no financiamento empresarial”
 - “Fintech e Capital de Risco: Navegar nas novas oportunidades do mercado de capitais”
 - “Instrumentos financeiros avançados: Explorando os Derivados”
 - “Organização contabilística: Estrutura, documentos e boas práticas”
 - “Fraudes empresariais: Riscos reais e respostas estratégicas”
 - “Plano de Negócios: estruturar para crescer”
 - “Que tipo de empresa devo escolher para o meu negócio”
 - “Crédito Bancário: Como Analisar e Decidir com Segurança”
 - “Commodities e Juros: Proteção com Contratos Futuros”
 - “Formação Espaço Empresa”.
- Participação em 3 webinars, com os temas: “Posso ser empreendedor num território de baixa densidade?”, “Como tornar o meu negócio criativo e apelativo?” e “Se vou contratar, o que preciso de saber?”.

Foi ainda finalizado e assinado o protocolo do Espaço Empresa, tendo em vista abrir formalmente o serviço de apoio ao Empresário.

CAÇA E PESCA

No âmbito das competências da Zona de Caça Municipal foram realizadas as seguintes iniciativas:

- Aprovada a renovação da transferência de gestão da ZCM de Mondim de Basto, PROCESSO Nº7140/ICNF;

- Aquisição de casais de perdiz vermelha e de coelho bravo para repovoamento da área da ZCM;
- Pagamentos aos agricultores dos apoios compensatórios dos prejuízos causados pelo javali nas culturas agrícolas, no âmbito da Época Venatória transata;
- Sinalização da ZCM, nas novas áreas do décimo e recolha das placas das anteriores áreas do décimo;
- Avaliação de prejuízos causados pelo javali;
- Alimentação dos locais repovoados com espécies cinegéticas;
- Submissão da candidatura ao apoio extraordinário – Incêndios 2025 - às entidades gestoras de caça;

TURISMO

Na senda das ações de promoção turística associadas às condições territoriais e ao património natural do concelho, foram concretizadas as seguintes atividades:

- Organização da atividade “Fins de Semana Gastronómicos”, que se realizou de 25 a 27 de abril de 2025;
- Participação na Feira de Turismo - BTL 2025, no dia 14 de março;
- Participação no Ultra Trail do Marão com stand promocional turístico, em Amarante, no dia 29 de março;
- Participação no Trail das Fisgas de Ermelo com a organização de uma feirinha no espaço verde junto à Câmara Municipal, no dia 27 de abril;
- Participação na Xantar – Feira Internacional de Turismo Gastronómico, no dia 22 de novembro;
- Caminhos de Santiago – Realização de grupo de trabalho para avaliação do aproveitamento do traçado do guia alemão Via Lusitana e da criação;
- Caminhos de Fátima – Realização de grupo de trabalho para auscultação e avaliação das potencialidades da criação de itinerário nesta temática;
- Novos vídeos promocionais – Alojamento | Visitantes nacionais e estrangeiros;
- Visit Mondim - atualização geral de conteúdos referentes ao item” O que visitar”, “O que fazer”, “Onde Comer”;
- Flyer À Descoberta de Mondim – Atualização de conteúdos;

- Elaboração de Listagem dos Estabelecimentos de restauração e bebidas no concelho – Levantamento;
- Acompanhamento de Workshop “Agroturismo sustentável para o desenvolvimento socioeconómico e a proteção ambiental na área SUDOE”;
- Colaboração na candidatura para o “Prémio ao Boost Novo Bauhaus Europeu (NEB)”;
- Elaboração de roteiros e acompanhamento de atividades para grupo de visitantes organizados ao concelho;
- Organização de uma atividade em comemoração do Dia Mundial de Turismo sob a temática "Turismo e transformação sustentável";
- Organização de showcooking com demonstração da receita do Doce Romeirinho;
- Início do procedimento “Valorização das Levadas do Alvão”;
- Análise da Afluência turística anual na LIT, com registo de 2027 visitantes;
- Análise da afluência turística anual no CIFE, com registo de 3985 visitantes

[Handwritten signatures and initials in blue and black ink, including a large signature and a small circular mark at the bottom.]

2.3.7 Desporto

ATIVIDADES DA UNIDADE DE DESPORTO – ANO 2025

Em 2025, a Unidade de Desporto organizou e contribuiu para a dinamização de **81 iniciativas desportivas**, mobilizando um total de **10.793 participantes** em **38 Fins Semanas**.

Foram ainda dinamizados **20 centros de convívio**, distribuídos pelas seis freguesias do concelho, envolvendo um total de **260 utentes** e dois **Grupos Mexa-se** num total de **48 utentes**.

No que respeita à **elaboração de candidaturas**, foram submetidas **4 propostas**, das quais **3 foram aprovadas**.

No âmbito do **Programa de Apoio ao Desporto de Rendimento – Sénior**, foram celebrados **nove acordos de colaboração**, abrangendo **221 atletas seniores**.

Relativamente ao **Programa de Apoio ao Desporto de Rendimento – Formação Desportiva**, foram celebrados **4 acordos**, envolvendo **296 atletas jovens**.

A **gestão da Piscina Municipal** durante os meses de junho, julho e agosto contabilizou um total de **90 dias de utilização**, com um total de **22.500 utentes**.

Quanto à utilização do **Pavilhão Municipal**, realizaram-se **26 torneios**, com a participação de **167 eventos oficiais**, e uma média semanal de **143 utentes**.

Descrição das Atividades

7 caminhadas

- Leilão das Carnes
- Caminhada do mel do Cabrito
- Caminhada do Pastor
- Caminhada Campanhó
- Caminhado do São Tiago
- Caminhada Dia Mundial do Turismo
- Caminhada Noturna
-

3 iniciativas de Canoagem / Rafting

- Escolinhas Verão 2024
- Tamecanos Aventura na Água
- Rafting no Abre Asas

3 - Componente de Apoio Família (CAF)

- CAF Páscoa 2024
- CAF Verão 2024
- CAF Natal 2024

5 - Torneios de Boccia Sénior

- 2 Torneio INATEL Boccia Sénior
- Torneio Boccia Sénior MAD
- Torneio Boccia Natal 2025
- Campeonato Individual Boccia Sénior

4 - Torneios de Futsal

- Torneio N 304
- Torneio do emigrante
- Convívio Futsal, Amigos do pavilhão
- Torneio associação de Estudante

4 - Torneios de Voleibol

- Torneio de Inverno
- Mondim Torneio Voleibol
- 2 Encontro de Minis

Organização e presença de 4 Eventos de Ciclismo

- Rota do Mel

Handwritten notes and signatures in blue ink on the right side of the page, including the name "André" and other illegible signatures.

- À descoberta de Pardelhas
- Passeio Noturno
- Grandfondo Sra. da Graça

Organização e presença em 4 Torneios de Voleibol Praia

- Torneio Juvenil do Rio Tâmega
- Torneio do Tâmega 4x4
- Campeonato Nacional de Clubes Voleibol Praia + 35
- XII Torneio Voleibol do Tâmega Duplas

Presença na organização de 3 provas de Atletismo | Trail

- Trail das Fisgas de Ermelo
- Corrida Santiago
- Ultra Trail do Marão

Contributo na organização de 3 Torneio de Ténis

- Open Ténis Mondim de Basto

Organização e presença de 12 Eventos de Walking Football

- 2 Encontros Walking Football - SED
- 2 Encontros Walking Football - AFVR - Mondim de Basto
- Torneio BastoWalking
- 7 presenças em Encontros de Walking Football - AFVR

Presença em 6 Torneio Regionais Inatel Bóccia Sénior

- Vila Pouca de Aguiar
- Sabrosa
- Mirandela
- Vila Real
- Valpaços



Handwritten signatures and marks in blue ink on the right margin, including a signature that appears to be 'Cristina' and another that appears to be 'Cecilia'.

- Miranda do Douro

Organização de 3 Seminários

- Desportos de Natureza Águas Bravas
- Práticas Desportivas e Saúde para todos
- Fórum de Treinadores

Organização de 3 Celebrações nos Centros de Convívio

- Festa de Encerramento Centros de Convívios
- São Martinho
- Exposição de Natal

Organização de 2 celebrações

- Dia Mundial da Criança
- Dia Internacional da Bicicleta

Presença em Formações Desportiva

- Manutenção do Percursos Pedestres (PR)
- Formação Walking Football
- Suporte Básico de Vida

Presença em Formações de Gestão Infraestruturas e Candidaturas

- Percurso Pedestres
- Candidaturas IPDJ

Dinamização do Desporto a Mexer no 1.º Ciclo

- Bicicleta
- Atletismo

Handwritten notes and signatures in blue ink:
A. J.
D.
A. J.
A. J.
A. J.
A. J.
A. J.

- MONDIM + INCLUSIVO

POGRAMA DE APOIO AO DESPORTO RENDIMENTO – SÉNIORES NUM TOTAL DE 221 ATLETAS

CLUBES / ASSOCIAÇÕES


1. Mondinense Futebol Clube
2. Atei Futebol Clube
3. Associação Mondim Atletismo
4. Mondim Associação Voleibol
5. Clube Parapente de Basto
6. Clube de Ténis de Mondim de Basto
7. Associação Champion MMA
8. Associação de Ciclismo e BTT Sr.^a da Graça
9. Facundo Team

POGRAMA DE APOIO AO DESPORTO RENDIMENTO – FORMAÇÃO NUM TOTAL DE 296 ATLETAS

CLUBES / ASSOCIAÇÕES

1. Mondinense Futebol Clube
2. Grupo Tamecanos
3. Clube Ténis
4. Voleibol Clube Mondim
5. CDM - Basquetebol
6. CDM - Gira Voleibol

PISCINA MUNICIPAL DE MONDIM DE BASTO



- 3 meses
- 84 dias
- 21 472 utentes

PAVILHÃO MUNICIPAL - TREINOS

- 5 clubes - total de 119 atletas
- 6 alugueres / 7 horas semanais
- Utilizadores semanais 179 utentes
- Total de 36H Semanais

PAVILHÃO MUNICIPAL - CARGA HORÁRIA

- 26 Torneios
- 87 jogos oficiais

Handwritten initials

Handwritten signature: António

Handwritten signature

2.3.8 Proteção Civil

O Serviço Municipal de Proteção Civil (SMPC), gerido por um Coordenador Municipal de Proteção Civil, integra o Gabinete Técnico Florestal (GTF), a Equipa de Sapadores Florestais 27-115, a Equipa Municipal de Intervenção Rural, um assistente técnico, um técnico Superior de Higiene e Segurança do Trabalho e uma técnica superior de Engenharia Florestal. Durante o ano de 2025, prosseguiu a sua missão de garantir o cumprimento da legislação e regulamentos que disciplinam matérias relativas às atribuições da autarquia e da competência dos seus órgãos bem como executar a política municipal de segurança nos domínios respeitantes à proteção civil, segurança e florestas.

Tem realizado ações informativas para divulgação nas redes sociais do município, relativamente às várias temáticas que englobam a proteção de pessoas, bens e ambiente, identificação e combate á vespa velutina e a coordenação e Segurança em Obra nas empreitadas do Município.

No período decorrente, este SMPC deu resposta a inúmeras situações operacionais de reposição da normalidade da vida das pessoas e na garantia dos seus bens, apoio a atividades desportivas e culturais, totalizando 402 ocorrências especificadas no quadro abaixo:

Tipologia	Nº Ocorrências	Nº Operacionais	Veículos
Ações sensibilização de PC	46	135	52
Prevenção atividades Desportivas e Culturais	12	33	17
Vazamentos de Fossas Céticas	53	53	53
Ninhos de vespa destruídos	216	303	216
Apagão Nacional	1	14	8
Incêndio Rural	7	62	33
Ocorrências/condições meteorológicas adversas	43	116	23

Acidentes	2	10	44
Formação	22	13	0
Total	402	739	446

No que concerne a representações oficiais, este Serviço Municipal tem marcado presença em Reuniões Intermunicipais no Âmbito da Proteção Civil, na Subcomissão Sub-Regional de Gestão Integrada de Fogos Rurais e nas Reuniões Intermunicipais de Gabinetes Técnicos Florestais e Serviços Municipais de Proteção Civil e nos Briefings Sub-regionais de Proteção Civil.

O SMPC encontra-se em permanente articulação com os demais agentes de proteção civil, com destaque para a Associação Humanitária dos Bombeiros Voluntários de Mondim de Basto, para a Guarda Nacional Republicana e também para os serviços descentralizados do Instituto da Conservação da Natureza e das Florestas, com o intuito de dar uma resposta eficaz e eficiente às ocorrências, minimizando os efeitos para pessoas, bens e ambiente.

Sapadores Florestais

A Equipa de Sapadores Florestais ESF 27-115, afeta ao Município, teve para o ano de 2025, 230 dias de serviço efetivo, dos quais 120 destinados ao serviço normal e 110 ao serviço público (55 dias de silvicultura e 55 dias de vigilância), durante este período foram efetuados mais 18 dias de vigilância extraordinários.

Entende-se por serviço público todas as ações de Apoio ao Combate a Incêndios Florestais, 1.ª Intervenção em Incêndios Florestais, Rescaldo, Vigilância Pós-Rescaldo, Vigilância em caso de alerta, Formação, e Ações de Silvicultura realizadas em terrenos sob a cogestão do Estado. A vigilância (LEE) da ESF 27-115, este ano o local estratégico de estacionamento é na Casa Florestal de Paradaça.

SERVIÇO PÚBLICO DA ESF 27-115

SERVIÇO PÚBLICO DA ESF 27-115	Total (ha/dias)
Silvicultura – faixas de gestão de combustível da rede secundária, correção de densidades excessivas e desramação	17,27 ha
Incêndio Rural	7
Vigilância	73
Ação de formação 1º COS	1
Limpeza de ponto de água	2

No que diz respeito ao serviço normal efetuado pela ESF 27-115 e pela EMIR, durante o ano de 2025, as ações encontram-se descritas no quadro abaixo:

SERVIÇO NORMAL DA ESF 27-115 | Equipa Municipal Intervenção Rural (EMIR)

Ação	Total (m/Km/dias/ha)
Silvicultura – faixas de gestão de combustível da rede secundária, correção de densidades excessivas e desramação	58,91 ha
Limpeza de bermas/valetas	168.750,21 km
Manutenção de Aceiros/Maquinaria	56,20 ha
Manutenção de PR'S	15 Km
Execução de Fogo Controlado	21,00 ha
Estabilização de Emergência	37,00 ha

Candidaturas/Projetos Financiados:

No que diz respeito às candidatura e projetos financiados, efetuados pelo SMPC durante o ano de 2025, encontram-se descritas no quadro abaixo:

Tipologia	Designação do Procedimento	Valor
Aquisição de equipamento	Aquisição de Cabeça Destroçadora de martelos	8 500,00
Aquisição de Serviços	Execução de fogo técnico 11,82 HA;	4 728,00
Serviço de Assessoria e Fiscalização da Candidatura	Aquisição de Serviços de Assessoria Elaboração e Fiscalização de Candidatura "Condomínio de Aldeia - Aviso N.º 4 C08 - i01/2023	23 980,00
Aquisição de Serviços Florestais	Aquisição de serviços de recuperação dos territórios agrícolas ou agroflorestais abandonados e reconversão dos territórios para uso agrícolas e silvopastoris - Condomínios de Aldeia (166,61 ha, executados)	298 944,53

[Handwritten initials]

Aquisição de material	Aquisição de cancelas, bebedouros e comedouros para bovinos, ovinos e caprinos - Condomínios de Aldeia	28 408,32
Construção civil	Empreitada de construção civil de ecopontos florestais, beneficiação de charcas, levadas e muros - Condomínios de Aldeia	90 794,00
Apoio ao funcionamento do GTF		13 979,00
Apoio ao funcionamento da ESF 27-115	Valor anual 61.600,00 €, valor da vigilância extraordinária 10.080,00 €	71 680,00
Contrato Programa APA	Medidas de Emergência de Apoio e Mitigação do Impacto dos Incêndios Rurais	26 205,83
Contrato Programa ICNF	Medidas de Emergência de Apoio e Mitigação do Impacto dos Incêndios Rurais	72 900,00
EPI	Proteção Civil	4 256,05
Comunicações	Mala Comunicações	3 869,00
Aquisição de Viatura SMPC	Viatura	53197,00
Aquisição de material ZCAP	Material de ZCAP	10850,00
Prestação de Serviços	Avenças (três)	3915,00
		706.126,73€

[Handwritten notes and signatures on the right side of the table, including 'André', 'Caes', and a signature]

No que diz respeito à Coordenação de Segurança em Obra, conforme nomeação do Sr. Vereador do Pelouro, para as Obra Públicas do Município, efetuadas durante o ano de 2025, encontram-se descritas abaixo:

“Empreitada “Melhoria das Condições de Visitação do Miradouro das Fiskas de Ermelo”;
 “Requalificação da Envolvente e Construção de Casa Mortuária de Vilar de Ferreiros – Fase I”;

“Construção da Casa Mortuária de Paradaça”;

“Requalificação da envolvente e construção de Casa Mortuária do Bilhó”;

“Requalificação e Remodelação do Centro de Saúde de Mondim de Basto”;

“Empreitada Beneficiação da Travessa da Minhatosa - Acesso para todos”;

“Requalificação da praça de acesso ao Parque Urbano”.

“Reabilitação das captações, reservatórios e instalação de sistema de bombagem e de tratamento água - Zona de “Abastecimento do Muro e Carregal - Vilar de Ferreiros”;

“Reabilitação das captações, reservatórios e instalação de sistema de tratamento água - Zonas de Abastecimento de Laginhas (Bilhó), Mougariça (Travassos) e Heradeiras (Cavernelhe)”;

“Empreitada de construção civil de ecopontos florestais, beneficiação de charcas, levadas e muros – Condomínios de Aldeia”;

“Requalificação da pavimentação da Estrada Municipal EM312”;

“Pavimentação em betuminoso do Canto da Cevidaia no Bilhó e Cantinho do Bezerral e Rua da Escola de Vilarinho;

”Manutenção e reparação de vias municipais em cubo – 2025;

“Requalificação do Largo da Feira Bilhó;

”Empreitada de Execução da Creche Municipal.

PDM referente à reclassificação do solo rústico para solo urbano no lugar de Bormela, com vista à instalação da Área de Acolhimento Empresarial de Bormela.

Projetos de Iniciativa Pública

No âmbito dos projetos de iniciativa pública, os serviços da DPOT colaboraram na instrução e submissão dos respetivos projetos no SIRJUE - Sistema de Informação de Regime Jurídico da Urbanização e Edificação, por forma a obter-se a aprovação dos competentes pareceres das entidades que tutelam o território, relativamente às condicionantes, servidões e restrições de utilidade pública integradas na Planta de Condicionantes do PDM de Mondim de Basto.

Gestão Urbanística

Quanto à Gestão Urbanística, a DPOT contabilizou um total de 395 processos durante o ano de 2024, que se subdividem em Processos de obras (habitação; indústria; serviços, explorações pecuárias; muros), Pedidos de Autorização de Utilização, Pedidos de Certidões de Destaque/ Propriedade Horizontal/ Certidão de Isenção de Autorização de Utilização, Pedidos de respostas/emissão de pareceres a Entidades e pedido de obras isenta de Controlo Prévio.

No final de dezembro, da totalidade dos processos enumerados encontravam-se apreciados 375 processos, o que equivale a uma taxa de apreciação de 95%.

Em relação também à plataforma- urbanismo Online, em colaboração com o Gabinete de Informática, alterou-se os formulários disponíveis online relativos ao Urbanismo, no sistema Medidata, que incluiu a adaptação à nova legislação em vigor. Estas alterações consistiram em alterações ao enquadramento legislativo e aos títulos dos formulários, adequando-os, assim, aos procedimentos previstos no RJUE, na sua atual redação, à disponibilização online e em tempo real, da listagem de documentos instrutórios e da documentação obrigatória no ato de submissão para cada pedido específico e a alteração dos prazos para liquidação das taxas de entrada de requerimento, via Referência Multibanco, de 7 para 2 dias.

GE

D

M.

D

André
Castro

Handwritten signature

Handwritten mark

Bupi

Relativamente ao Balcão de atendimento do Bupi, o município de Mondim de Basto apresentou até ao final do ano de 2025 um total de 8289 matrizes georreferenciadas num total de 14921 matrizes, o que representa 56% das matrizes georreferenciadas a nível global do Projeto Bupi.

No âmbito do desempenho da Candidatura do PRR - CIM AVE, assistiu-se a um aumento significativo do número de matrizes georreferenciadas. O município propôs-se a georreferenciar 3327 matrizes até 30 de junho de 2026, encontrando-se neste momento 3050 matrizes georreferenciadas, o que corresponde a 92% do objetivo estabelecido na candidatura.

Sistemas de Informação Geográfica

No âmbito dos Sistemas de Informação Geográfica, o gabinete executou cartografia de apoio às candidaturas de financiamento e colaborou com as demais unidades orgânicas do município, na produção de informação geográfica necessária ao desenvolvimento dos vários trabalhos inerentes a cada um dos serviços.

Plano de Cogestão do Parque Natural do Alvão

Durante o ano de 2025, a COgestão do Parque Natural do Alvão, estabeleceu um conjunto de ações a desenvolver, em coerência com os objetivos estratégicos definidos no Plano de Cogestão do PNAL. Da avaliação efetuada e materializada no relatório de Execução, conclui-se que a taxa de execução global das ações previstas foi de 16.9%, encontrando-se aproximadamente 12% de ações previstas em execução. Deste relatório, importa também referir que a maioria das ações executadas foram promovidas pelas autarquias que integram a Cogestão e que o município de Mondim de Basto foi o que mais contribuiu para a execução do Plano com 11 ações executadas correspondendo a 14.3% da execução física total.

3 Resumo dos aspetos mais relevantes do exercício económico de 2025

O presente capítulo resume os aspetos mais relevantes da prestação de contas, que se encontram detalhados e explicados ao longo do relatório.

1. Orçamento de 2025

O orçamento inicial do município em 2025 cifrou-se em 22 763 783,00 €, assim distribuídos:

- Receitas correntes no valor de 11 533 480,00 €;
- Receitas de capital no valor de 9 012 294,62 €;
- Outras receitas, não efetiva (passivos financeiros): 2 218 008,38 €

Ao longo do ano 2025 verificou-se um aumento global do orçamento no montante de 2 236 531,77 €, resultante da realização de 28 alterações orçamentais (23 alterações permutativas e 5 alterações modificativas).

2. Receita

A receita cobrada líquida pelo município em 2025 ascendeu a 22 400 854,51 €, sendo:

- Receitas correntes no valor de 11 935 033,14 €;
- Receitas de capital no valor de 4 101 986,10 €;
- Outras receitas, incluindo saldo da gerência, no valor de 6 363 835,27 €.

Handwritten signatures and initials:
 - Top right: A stylized signature in black ink.
 - Middle right: A signature in blue ink that reads "André Celeste".
 - Bottom right: A signature in blue ink and a small black circular stamp.

Quadro 4 Principais fontes de receita

Receita	Receita cobrada líquida	Peso
Impostos diretos	956 737,77	4,27%
Taxas, multas e outras penalidades	177 475,16	0,79%
Rendimentos da propriedade	328 212,22	1,47%
Transferências correntes	9 498 356,21	42,40%
Venda de bens e serviços correntes	783 681,74	3,50%
Outras receitas correntes	190 570,04	0,85%
Venda de bens de investimento	263 322,00	1,18%
Transferências de capital	3 119 884,79	13,93%
Passivos financeiros	718 779,31	3,21%
Reposições não abatidas nos pagamentos	100,00	0,00%
Saldo da gerência anterior	6 363 735,27	28,41%
Total da Receita	22 400 854,51	100%

Fonte: Mapa de execução da receita (€)

3. Despesa

A despesa total realizada (paga) foi de 16 479 465,63 €, tendo assumido a seguinte evolução e desagregação ao longo do ano 2025:

Dotação da despesa **corrente** inicial: 10 386 364,73 €

Dotação da despesa **corrente** final: 12 597 712,96 €

Despesa corrente **paga**: 10 687 759,06 €

Dotação da despesa de **capital** inicial: 12 377 418,27 €

Dotação da despesa de **capital** final: 12 402 601,78 €

Despesa de **capital** paga: 5 791 706,57 €

Quadro 5: Principais agregados da despesa

Despesa	Despesa paga	Peso
Despesas com o pessoal	5 254 886,73	31,89%
Aquisição de bens e serviços	4 112 440,13	24,95%
Juros e outros encargos	113 331,89	0,69%
Transferências correntes	1 036 209,72	6,29%
Subsídios	170 444,55	1,03%
Outras despesas correntes	446,04	0,00%
Aquisição de bens de capital	5 078 922,02	30,82%
Transferências de capital	379 346,63	2,30%
Passivos financeiros	333 437,92	2,02%
Outras despesas de capital	0,00	0,00%
Total da Despesa	16 479 465,63	100%

FONTE: Mapa de execução da despesa (€)

4. Dívidas a Terceiros

Quadro 6: Composição da dívida a terceiros

Componentes da Dívida a terceiros	31/12/2025
Fornecedores c/c	54 823,76
Fornecedores de Investimento	1 184,53
Outras dívidas de curto prazo	24 345,97
Empréstimos	2 898 654,99

Locação financeira	368 466,00
Credores por empréstimos bonificados e subsídios reembolsáveis (FEE)	270 012,15
Credores por transferências e subsídios não reembolsáveis concedidos	152 454,37
Total da dívida a terceiros	3 787 941,77

FONTE: Balancete a 31/12/2025

5. Situação da dívida total face ao limite legal, nos termos da Lei n.º 73/2013 de 3 de setembro

Quadro 7: Valor da dívida total e margem disponível de endividamento

Entidade	Limite da dívida em 31/12/2025	Dívida total em 31/12/2025	Dívida total, excluindo dívida excecionada	Montante de empréstimos já contratualizados e não utilizados	Margem disponível
Município de Mondim de Basto	15 224 593,01	4 239 190,97	3 570 088,63	1 531 744,09	4 049 104,11

Fonte: Elaboração própria (€)

6 Saldo de Gerência

O saldo de gerência que transita de 2025 para 2026 é de 6 225 895,35 €, sendo:

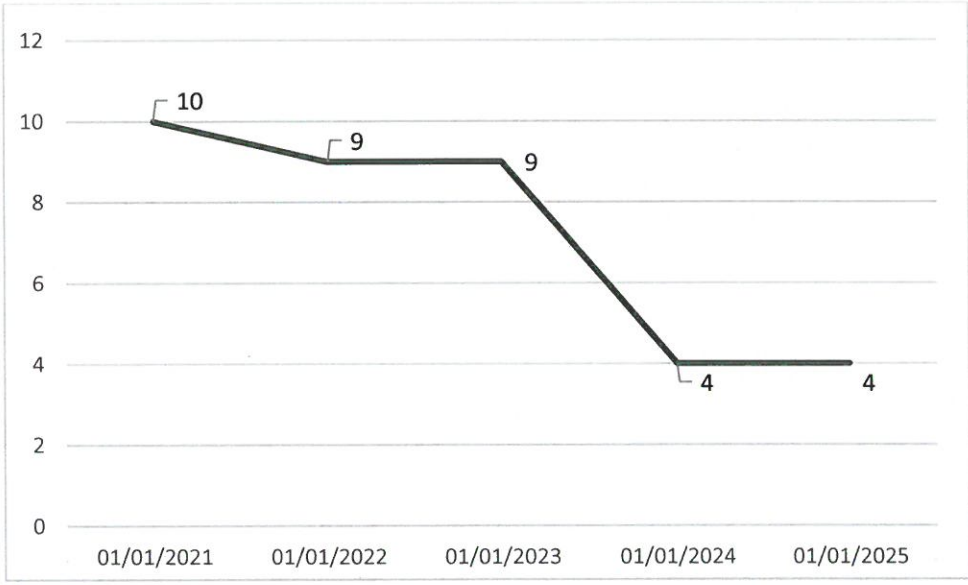
- Saldo de operações orçamentais: 5 921 388,88 €,
- Saldo de operações de tesouraria: 304 506,47 €.

7. Em 31 de dezembro de 2025, o Município de Mondim de Basto não registava atrasos de pagamento superiores a 90 dias, face à data de vencimento das suas obrigações, cumprindo, deste modo, os requisitos estabelecidos na Lei dos Compromissos e Pagamentos em Atraso (LCPA), aprovada pela Lei 8/2012 de 21 de fevereiro.

8. Prazo Médio de Pagamento

Handwritten notes and signatures in blue ink, including a large signature and a circular stamp.

Gráfico 4: Prazo Médio de pagamento



FONTE: GGAL

Um Prazo Médio de Pagamentos (PMP) inferior a 30 dias demonstra boas práticas de gestão financeira e orçamental por parte do Município de Mondim de Basto, refletindo o cumprimento das suas obrigações dentro dos prazos legais. Este indicador revela que a autarquia liquida as suas dívidas a fornecedores e prestadores de serviços de forma célere, garantindo fluidez nas transações comerciais e evitando atrasos que possam comprometer o funcionamento dos serviços públicos. Além disso, evidencia a conformidade com a Lei dos Compromissos e Pagamentos em Atraso (LCPA), assegurando uma gestão sustentável dos recursos públicos e prevenindo situações de endividamento excessivo.

Adicionalmente, um PMP inferior a 30 dias é um sinal de saúde financeira e sustentabilidade orçamental, pois demonstra um equilíbrio entre receitas e despesas, permitindo que o município honre os seus compromissos sem necessidade de recorrer a crédito de curto prazo ou acumular dívidas vencidas. Também reforça a relação de confiança com fornecedores, incentivando a sua participação em concursos públicos e garantindo condições contratuais mais vantajosas, como preços mais competitivos e serviços de maior qualidade.

Este desempenho positivo reflete, ainda, a eficiência dos processos administrativos e financeiros, demonstrando um controlo rigoroso sobre os prazos de pagamento e promovendo a transparência na gestão dos recursos públicos. Assim, um PMP reduzido posiciona o Município de Mondim de Basto como uma entidade financeiramente

responsável, sustentável e credível, garantindo um ambiente económico mais favorável para os seus fornecedores e parceiros.

9. O resultado operacional do exercício de 2025 é negativo, no valor – 169 626,94 €, com evidência de melhoria em relação ao ano anterior.

10. O resultado líquido é negativo, no valor de – 284 202,14 €, com evidência de melhoria em relação ao ano anterior.



4 Resultado Orçamental e Análise do Orçamento da Despesa e da Receita

4.1 Resultado Orçamental

O orçamento municipal de 2025 aumentou cerca de 10% face à sua dotação inicial (22 763 783,00 €), cifrando-se no final do ano em 25 000 314,77€. Para este resultado, foi determinante o contributo do saldo da gerência de 2024, no montante de 6 363 735,27€, do mesmo modo o resultado também foi influenciado pela alteração modificativa realizada ao Plano Plurianual de Investimentos, no final do ano, que visou a diminuição de receita e despesa consignada a projetos financiados, no montante total de 4 665 685,69 €, nos termos do Quadro que se segue.

Quadro 8: Alteração Modificativa/2025

Projetos	Despesa não comprometida	Comp. Comunitária	Fundo	Valor diminuído no PPI
Programa de Apoio ao Acesso à Habitação 1º Direito	1 891 952,48	1 873 032,96	PRR	1 873 032,96
Valorização do Sistema de Abastecimento de Água em Mondim de Basto - Senhora da Piedade	154 541,16	131 359,99	FEDER	131 359,99
Piscina Escolar em Mondim de Basto	560 216,90	476 184,37	FEDER	476 184,37
Requalificação Urbanística do Centro de Atei e Centro dos Vinhos Verdes - FASE 1	196 643,72	167 147,16	FEDER	167 147,16
Ampliação e Requalificação do Centro de Turismo na Casa da Igreja e Envolvente	798 081,43	678 369,22	FEDER	678 369,22
Parque da Biodiversidade do Alvão	352 941,18	300 000,00	FEDER	300 000,00
Mondim Creative TEC - Fase 2	29 520,00	25 092,00	FEDER	25 092,00
Plano de Valorização Integrado da Zona Ribeirinha do Tâmega e Cabril	2 551 766,40	814 500,00	Fundo Ambiental	814 500,00
Valorização das Quedas do Rio Cabão	477 860,00	200 000,00	Fundo Ambiental	200 000,00
TOTAL	7 013 523,27	4 665 685,69		4 665 685,69

Fonte: Elaboração própria

O saldo da gerência de operações orçamentais obtido em 2025, que transita para 2026, cifra-se em 5 921 388,88 € e consubstancia uma diminuição de 7% face ao ano anterior.

O quadro que se segue mostra o saldo corrente, o saldo de capital e o saldo orçamental apurado.

Quadro 9: Resultado Orçamental 2025

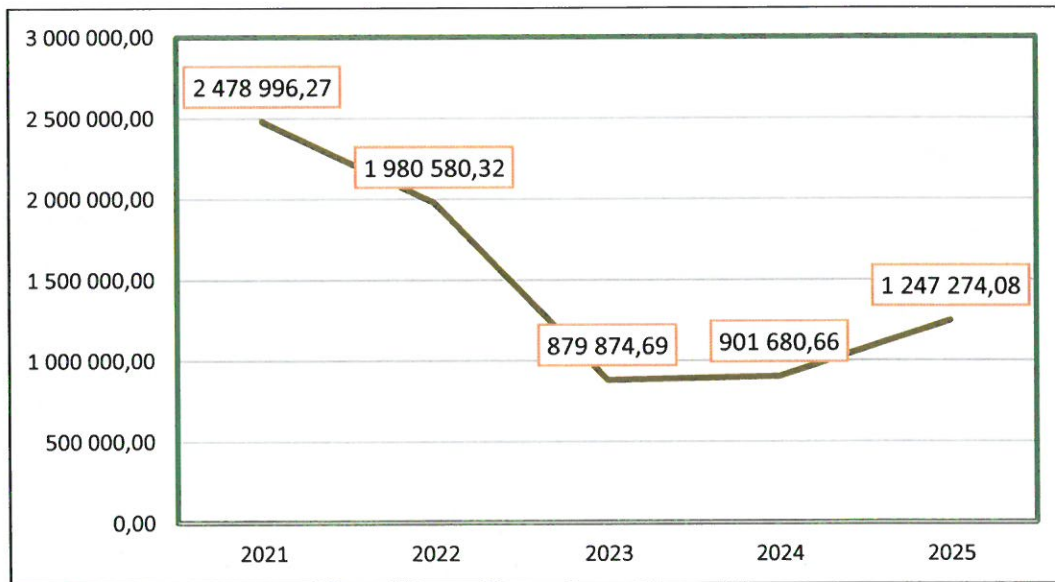
Resultado Orçamental	2025
<i>Receita corrente cobrada</i>	11 935 033,14
<i>Outras Receitas Reposições não abatidas</i>	100,00
<i>Despesa corrente paga</i>	10 687 759,06
Saldo Corrente	1 247 374,08
<i>Receita capital cobrada</i>	4 101 986,10
<i>Despesa capital paga</i>	5 791 706,57
Saldo de capital	-1 689 720,47
<i>(1) Receita total cobrada (exceto saldo)</i>	16 037 119,24
<i>(2) Despesa total paga</i>	16 479 465,63
<i>(3) Saldo da gerência anterior</i>	6 363 735,27
(1+3-2) Saldo Orçamental	5 921 388,88

Fonte: Mapas de execução da receita e despesa (€)

A poupança corrente alcançada foi de 1 247 274,08 € e resultou da diferença entre a receita corrente cobrada e a despesa corrente paga. Este saldo não é alheio ao facto do FEF corrente continuar a representar 90% do FEF total e ainda ao facto de, em 2025, a receita designada por "Artigo 35.º da Lei n.º73/2013" ter mantido, excepcionalmente, à semelhança do que sucedeu em 2024, a natureza corrente em 50% do seu valor, o que significou um incremento de receita corrente de 1 520 590,00 €.

O gráfico que se segue evidencia a evolução da poupança corrente ao longo dos últimos 5 anos. Regista-se uma diminuição de 2021 até 2023, ano partir do qual iniciou a poupança corrente iniciou uma trajetória de crescimento, tendo registado no último ano um aumento de 38,33%, face ao ano 2024.

Gráfico 5: Evolução da Poupança Corrente



Fonte: Mapas de execução da receita e despesa (€)

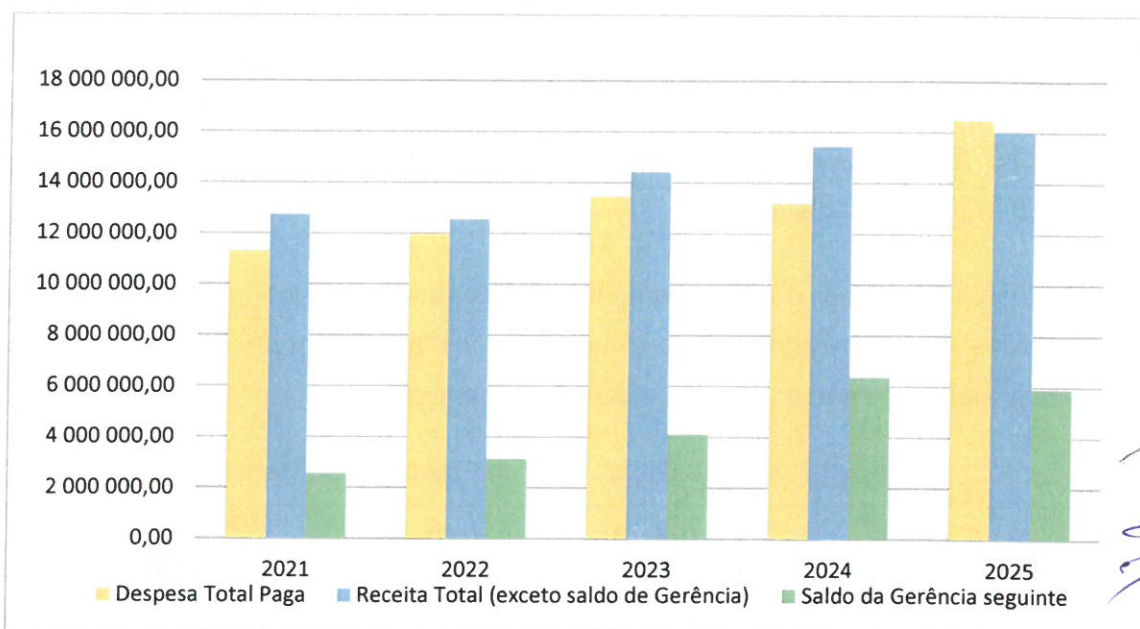
De seguida, apresenta-se informação acerca da evolução da despesa total paga por comparação com a receita total arrecadada, distinguindo-a do saldo da gerência, ao longo dos últimos 5 anos.

Quadro 10: Receita vs Despesa

	2021	2022	2023	2024	2025
Despesa Total Paga	11 318 373,93	11 987 786,27	13 460 157,47	13 193 147,71	16 479 465,63
Receita Total (exceto saldo de gerência)	12 748 121,32	12 560 664,81	14 430 697,49	15 446 290,87	16 037 119,24
Saldo da Gerência seguinte	2 567 173,55	3 140 052,09	4 110 592,11	6 363 735,27	5 921 388,88

Fonte: Mapas de execução da receita e despesa (€)

Gráfico 6: Receita vs Despesa vs Saldo da Gerência Anterior



Fonte: Mapas de execução da receita e despesa (€)

Verifica-se que de 2024 para 2025 a receita total arrecadada (excluindo saldo da gerência anterior) aumentou 4%, cifrando-se em 16 037 119,24 € e a despesa total paga aumentou 25% atingindo o montante de 16 479 465,63 €.

4.2 Análise da Receita

Em 2025 a receita total cobrada atingiu uma taxa de execução de 89,60%, semelhante à registada no ano 2024 (87,35%).

A receita corrente tem um peso de 53% no total da receita e teve uma execução de 94,60%, inferior à registada em 2024. Destacam-se neste resultado as rubricas de “Impostos diretos”, “taxas, multas e outras penalidades”, “rendimentos de propriedade” e “venda de bens e serviços correntes”, cuja execução foi superior a 100%.

A receita de capital, por sua vez, registou uma execução de 68,14%, ligeiramente superior à verificada no ano anterior. De registar o facto de em 2025, se ter verificado a existência de receita de capital extraordinária, proveniente da venda de bens de investimento, designadamente da venda de 6 lotes na Tapada da Telha, no âmbito da Hasta Pública realizada, da qual resultou uma arrecadação de receita de 246 322,00 €.

A rubrica de passivos financeiros (empréstimos bancários) apresentou uma taxa de execução de 32,4%, tendo sido utilizado o montante de 667 788,91 € do empréstimo destinado a “Pavimentações Municipais em Mondim de Basto 2024-2025” e ainda o

montante de 32 535,02 € relativo ao empréstimo BEI do projeto da Casa das Memórias de Ermelo.

Nesta rubrica foi, ainda, contabilizado o montante recebido de 5% do valor da candidatura “Fornecimento e Instalação de Luminárias LED na Rede de IP do Concelho”, ou seja, 18 455,00 €.

Para se perceber melhor o comportamento da receita ao longo do exercício de 2025, apresenta-se o quadro seguinte que compara a receita inicial orçamentada, a receita corrigida ao longo do ano e a receita efetivamente arrecadada.

Quadro 11: Análise Orçamental da Execução da Receita

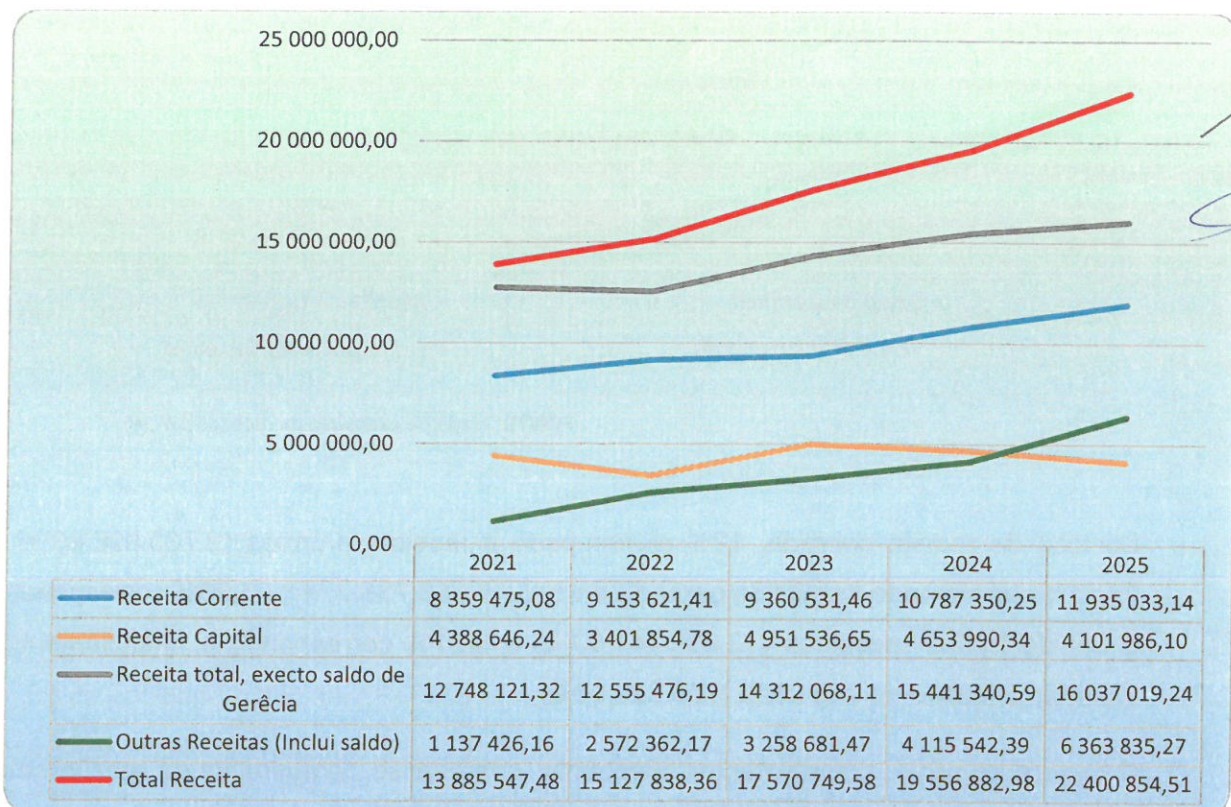
Execução da Receita	Dotação inicial	Dotação Corrigida	Receita Cobrada líquida	Taxa de Execução
Receita Corrente	11 533 480,00	12 616 666,03	11 935 033,14	94,60%
<i>Impostos diretos</i>	900 295,30	900 395,30	956 737,77	106,26%
<i>Taxas, multas e outras penalidades</i>	153 087,33	153 087,33	177 475,16	115,93%
<i>Rendimentos da propriedade</i>	252 396,52	252 396,52	328 212,22	130,04%
<i>Transferências correntes</i>	9 520 111,39	10 603 197,42	9 498 356,21	89,58%
<i>Venda de bens e serviços correntes</i>	701 265,49	701 265,49	783 681,74	111,75%
<i>Outras receitas correntes</i>	6 323,97	6 323,97	190 570,04	3013,46%
Receita de Capital	11 230 153,00	6 019 763,47	4 101 986,10	68,14%
<i>Venda de bens de investimento</i>	17 200,11	17 400,11	263 322,00	1513,34%
<i>Transferências de capital</i>	8 994 944,51	3 784 354,98	3 119 884,79	82,44%
<i>Passivos financeiros</i>	2 218 008,38	2 218 008,38	718 779,31	32,41%
<i>Outras Receitas</i>	50,00	50,00	0,00	0,00%
<i>Reposições não abatidas nos pagamentos</i>	100,00	100,00	100,00	100,00%
<i>Saldo da gerência anterior</i>	0,00	6 363 735,27	6 363 735,27	100,00%
Total da Receita	22 763 783,00	25 000 314,77	22 400 854,51	89,60%

FONTE: Mapa de execução da receita (€)

Assim, o orçamento da receita iniciou com 22 763 783,00 € e fruto das alterações realizadas ao longo do ano evoluiu para 25 000 314,77 €, sofrendo, portanto, um incremento de 10%, sendo a sua execução no valor de 22 400 854,51 €.

A receita arrecadada (exceto saldo de gerência) tem aumentado desde o ano 2021 e em 2025 registou um aumento de 4%, tal como se pode constatar no gráfico n.º 4 em que é espelhada a evolução da receita cobrada nos últimos 5 anos.

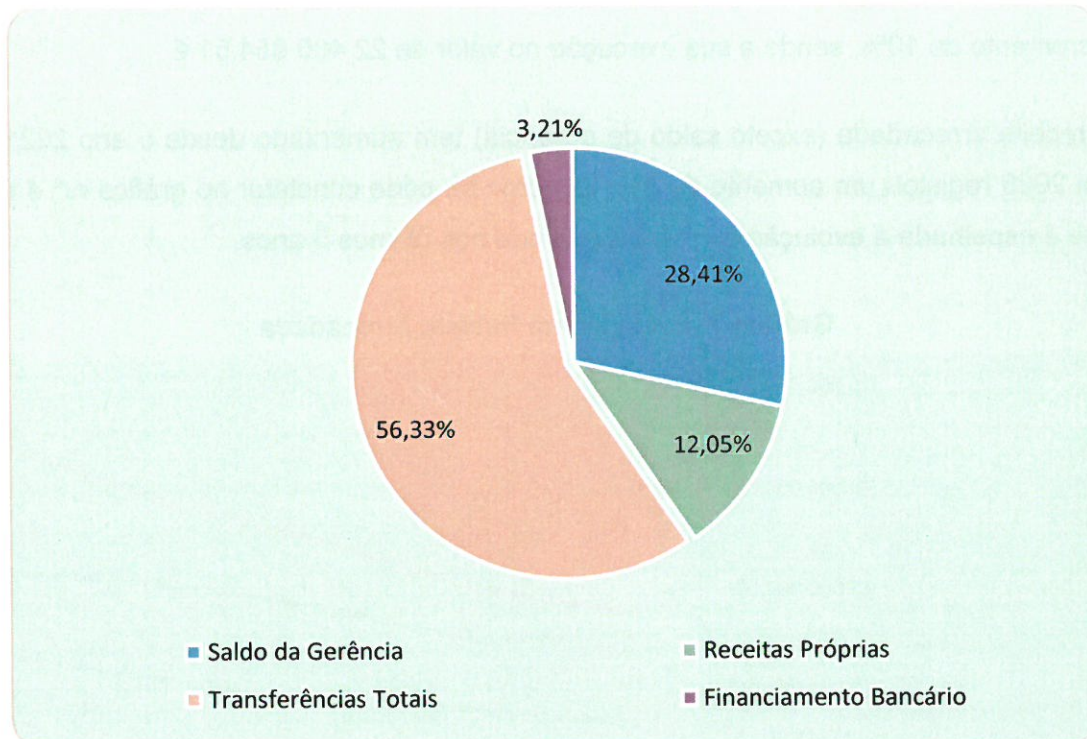
Gráfico 7: Evolução da Receita Arrecadada



FONTE: Mapa de execução da receita (€)

De seguida apresenta-se o gráfico n.º 5 que evidencia a desagregação da receita por grandes agregados:

Gráfico 8: Distribuição da receita por agregados



FONTE: Mapa de execução da receita/2025 (€)

Do total de receita cobrada, 12% corresponde a receitas próprias (2 700 098,93 €); 28,41% corresponde a saldo da gerência anterior (6 363 735,27 €); 56,33% corresponde a transferências recebidas (12 618 241,00 €) e 3,21% corresponde a financiamento bancário utilizado no ano 2025 (700 323,90 €).

O quadro seguinte, complementar, apresenta uma análise comparativa da receita nos anos 2024 e 2025 desagregada por grandes rubricas.

Comparando com o período homólogo, a receita corrente arrecadada registrou um crescimento de 10,64 %, enquanto a receita de capital diminuiu 11,86% em relação ao ano anterior. Esta diminuição ficou a dever-se, essencialmente, à diminuição das transferências provenientes do Orçamento de Estado para financiamento de projetos, designadamente Fundo Ambiental.

Quadro 12 : Evolução da Receita

Designação	2024			2025			Variação (2024/2025)
	Dotação	Execução	% de Execução	Dotação	Execução	% de Execução	
Receita Corrente	10 923 251,07	10 787 350,25	98,76%	12 616 666,03	11 935 033,14	94,60%	10,64%
Impostos diretos	790 743,11	1 005 137,77	127,11%	900 395,30	956 737,77	106,26%	-4,82%
Taxas, multas e outras penalidades	153 779,04	156 609,15	101,84%	153 087,33	177 475,16	115,93%	13,32%
Rendimentos da propriedade	239 017,21	237 802,80	99,49%	252 396,52	328 212,22	130,04%	38,02%
Transferências Correntes	9 047 434,27	8 635 094,73	95,44%	10 603 197,42	9 498 356,21	89,58%	10,00%
Privadas	336 720,70	313 982,08	93,25%	371 250,38	316 374,95	85,22%	0,76%
Companhia de seguros	11 862,53	12 053,73	101,61%	10 658,30	20 110,95	188,69%	66,84%
Fundo de Equilíbrio Financeiro (FEF)	5 419 591,00	5 336 325,00	98,46%	5 332 792,00	5 518 958,45	103,49%	3,42%
Fundo Social Municipal	155 071,00	155 071,00	100,00%	171 197,00	171 197,00	100,00%	10,40%
Participação no IRS	132 845,00	132 845,00	100,00%	116 962,00	116 962,00	100,00%	-11,96%
Participação do IVA	94 092,00	94 091,75	100,00%	40 087,00	40 087,00	100,00%	-57,40%
Outras Transferências	164 881,97	92 395,19	56,04%	352 244,82	150 868,41	42,83%	63,29%
Transferência de competências - Lei n.º 50/2018	1 183 768,00	1 144 294,00	96,67%	1 218 724,00	1 296 905,78	106,42%	13,34%
Artigo 35, n.º 5 da Lei n.º 73/2013	982 550,00	982 550,20	100,00%	1 520 590,00	1 520 590,00	100,00%	54,76%
Estado - Participação comunitária em projetos co-financiados	475 954,18	240 016,65	50,43%	1 359 967,67	258 260,72	18,99%	7,60%
Serviços e Fundos Autónomos - Políticas ativas de emprego	90 097,89	131 470,13	145,92%	108 724,25	88 040,95	80,98%	-33,03%
Venda de bens e serviços correntes	680 718,52	751 452,92	110,39%	701 265,49	783 681,74	111,75%	4,29%
Outras receitas correntes	11 558,92	1 252,88	10,84%	6 323,97	190 570,04	3013,46%	15110,56%

(Handwritten signatures and initials)

4.2.1 Receita própria

Em 2025 a receita própria atingiu 2 700 098,93 €, correspondendo a um crescimento de 24 % face ao ano anterior. O quadro seguinte apresenta a sua evolução nos últimos cinco anos, sendo possível verificar que a receita própria tem registado uma tendência de crescimento contínuo desde o ano 2021.

Quadro 13: Evolução da receita própria

Receita Própria Cobrada	2021	2022	2023	2024	2025
Impostos diretos	761 374,03	898 218,22	794 780,21	1 005 137,77	956 737,77
Taxas, multas e outras penalidades	124 620,12	139 185,36	169 836,32	156 609,15	177 475,16
Rendimentos da propriedade	267 548,99	270 579,96	216 132,62	237 802,80	328 212,22
Venda de bens e serviços correntes	489 094,84	616 454,68	698 951,77	751 452,92	783 681,74
Outras receitas correntes	14 168,80	9 419,48	7 812,21	1 252,88	190 570,04
Venda de bens de Investimento	17 000,00	17 000,00	17 000,00	17 000,00	263 322,00
Reposições não abatidas nos pagamentos		5 188,62	118 629,38	4 950,28	100,00
Total de Receitas Próprias	1 673 806,78	1 956 046,32	2 023 142,51	2 174 205,80	2 700 098,93

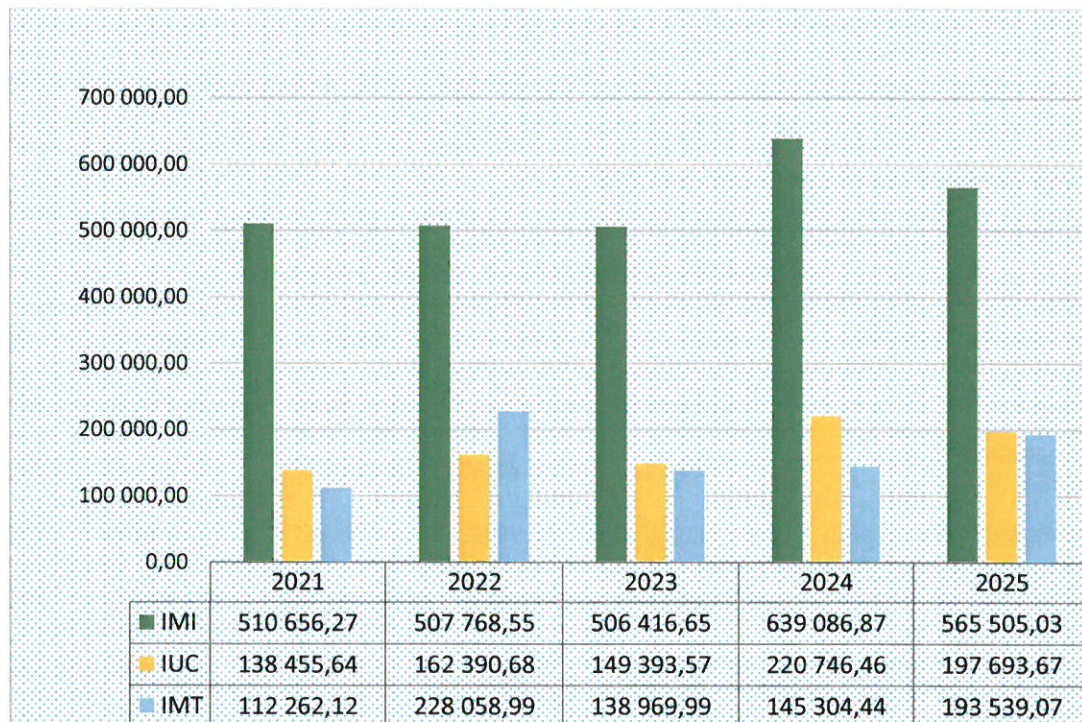
FONTE: Mapas de execução da receita (€)

A rubrica de impostos diretos composta pelo IMI, IMT e IUC diminuiu 4,82% comparativamente ao ano anterior e representa 35,43% do total da receita própria.

Em termos absolutos, o Município arrecadou menos 48 400,00 € comparativamente ao ano anterior. O IMI diminuiu 12%, o IUC diminuiu 10% e apenas o IMT aumentou 33% face ao período homólogo.

O IMI continua a ser o imposto com maior representatividade no conjunto dos impostos diretos, assumindo um peso de 59,11%, seguindo-lhe IUC com 20,66% e o IMT com 20,23 %, tal como demonstra o gráfico n.º 6.

Gráfico 9: Evolução da receita própria proveniente de impostos



Fonte: Mapa de execução da receita (€)

A rubrica de rendimentos de propriedades aumentou 38,02%, enquanto a rubrica de venda de bens e serviços correntes aumentou apenas 4,29 %.

No computo da venda de bens e serviços correntes, a receita proveniente de venda de serviços culturais, recreativos e desportivos diminuiu 2% face a 2024, cifrando-se em 82 805,41 €. O quadro seguinte espelha a evolução da receita de venda de serviços culturais, recreativos e desportivos.

Quadro 14: Receita de venda de serviços culturais, recreativos e desportivos

	2023	2024	2025	Varição
Serviços recreativos	15 053,50	16 116,00	13 493,50	-16%
Serviços culturais	20 536,04	19 678,45	17 116,59	-13%
Serviços desportivos	40 477,16	49 101,32	52 195,32	6%
Total	76 066,70	84 895,77	82 805,41	-2%

FONTE: Mapas de execução da receita (€)

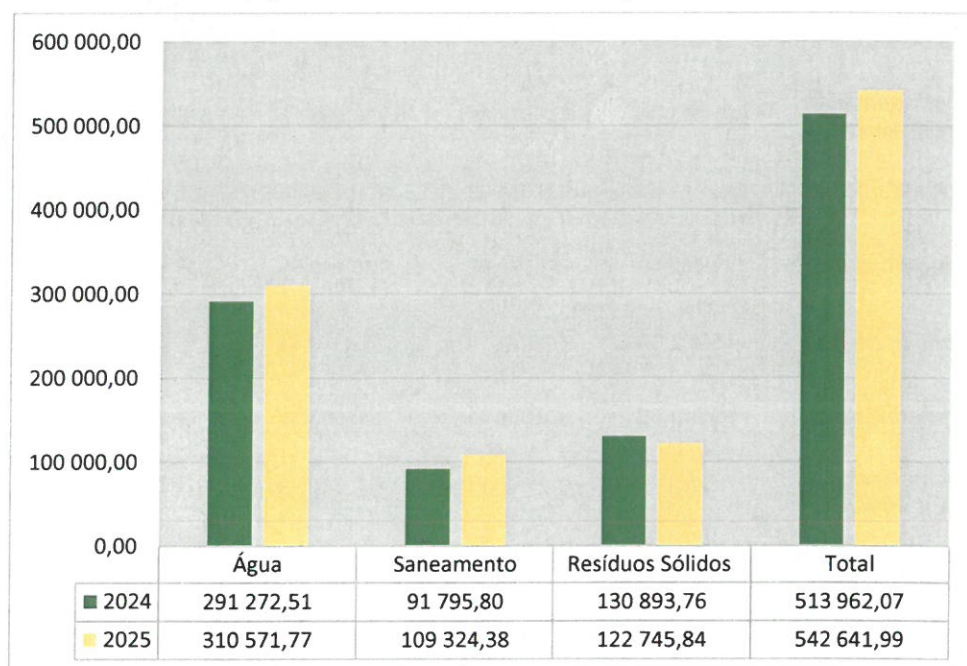
A receita proveniente da venda de água aumentou 6,63 % face a 2024; a receita de saneamento registou um aumento de 19,10% e a receita proveniente de resíduos

urbanos diminuiu 6,22%, ao que não é alheio o volume de dívida de clientes registada em 31/12/2025, no que concerne, essencialmente, aos resíduos sólidos.

No total, a venda de água, saneamento e resíduos originou um aumento de receita de 5,58% face ao período homólogo, o que em termos absolutos significou um aumento de 28 679,92 €.

O gráfico seguinte compara os anos 2024 e 2025 no que respeita à receita proveniente da venda de água, saneamento e resíduos.

Gráfico 10: Receita proveniente da venda de água, saneamento e resíduos



Fonte: Mapas de execução da receita (€)

Referindo-nos ao indicador “grau de cobertura da receita total” - importante na aferição do nível de independência financeira de uma autarquia - que se mede através do rácio “receitas próprias/receitas totais”, verifica-se que o mesmo é de 12% em 2025, o que significa inexistência de independência financeira, situação que exigiria que as receitas próprias representassem, pelo menos, 50% das receitas totais.

4.2.2 Transferências recebidas

O total de transferências recebidas em 2025 cifraram-se em 12 618 241,00 € o que representa uma diminuição de 4,9% face a 2024, ou seja, o município arrecadou em

transferências menos 653 844,07 € do que no ano anterior. O quadro n.º 13 evidencia a evolução das transferências obtidas nos últimos 5 anos.

Quadro 15: Evolução das transferências obtidas

	2021	2022	2023	2024	2025	Variação
Transferências Correntes	6 702 668,30	7 219 763,71	7 473 018,33	8 635 094,73	9 498 356,21	10,00%
<i>Privadas</i>	266 215,02	306 884,94	382 449,48	313 982,08	316 374,95	0,76%
<i>Companhia de seguros</i>	12 079,79	16 515,16	8 582,77	12 053,73	20 110,95	66,84%
<i>Fundo de Equilíbrio Financeiro (FEF corrente)</i>	5 605 563,85	5 622 872,89	5 436 563,17	5 336 325,00	5 518 958,45	3,42%
<i>Fundo Social Municipal</i>	244 617,00	126 683,00	130 772,00	155 071,00	171 197,00	10,40%
<i>Participação no IRS</i>	119 682,00	131 973,00	128 144,00	132 845,00	116 962,00	-11,96%
<i>Participação do IVA</i>	69 417,94	41 671,52	59 390,33	94 091,75	40 087,00	-57,40%
<i>Outras Transferências</i>	193 672,68	176 866,41	126 503,64	92 395,19	150 868,41	63,29%
<i>Transferência de competências - Lei n.º 50/2018</i>	0,00	614 270,61	982 207,00	1 144 294,00	1 296 905,78	13,34%
<i>Estado - Participação comunitária em projetos co-financiados</i>	88 788,85	93 200,55	122 223,14	240 016,65	258 260,72	7,60%
<i>Serviços e Fundos Autónomos - Políticas ativas de emprego</i>	102 631,17	88 825,63	96 182,80	131 470,13	88 040,95	-33,03%
<i>Artigo 35, n.º 5 da Lei n.º 73/2013</i>				982 550,20	1 520 590,00	54,76%
Transferências de capital	3 747 531,91	2 714 587,63	3 600 917,25	4 636 990,34	3 119 884,79	-32,72%
<i>Fundo de Equilíbrio Financeiro</i>	621 983,00	624 583,00	625 358,00	602 177,00	592 532,00	-1,60%
<i>Artigo 35, n.º 5 da Lei n.º 73/2013</i>	635 584,00	170 531,00	720 654,00	982 550,21	1 520 590,00	54,76%
<i>Outras Transferências</i>	334 386,18	357 607,89	165 032,39	2 544 602,12	120 323,36	-95,27%
<i>Estado - Participação comunitária em projectos co-financiados</i>	2 155 578,73	1 561 865,74	2 089 872,86	507 661,01	886 439,43	74,61%
Total de Transferências recebidas	10 450 200,21	9 934 351,34	11 073 935,58	13 272 085,07	12 618 241,00	-4,93%

Fonte: Mapas de execução da receita (€)

As transferências correntes aumentaram 10 % face ao ano anterior, muito por força do contributo que as receitas provenientes da transferência de competências - áreas da

Educação, Ação Social e Saúde- vieram proporcionar e que totalizaram o montante de 1 296 905,78 €. Em simultâneo, é de destacar o impacto que a receita designada por “Estado-Artigo 35º da Lei 73/2013” teve em 2025, ano em que, tal como em 2024, esta receita adotou, excecionalmente, a natureza corrente em 50% da sua dotação, o que representou um acréscimo à receita corrente de 1 520 590,00 €.

No âmbito da transferência de competências na área da Educação, o município recebeu, relativamente ao ano 2025, o montante de 834 608,00 €; no âmbito da transferência de competências na área da Ação Social, o município arrecadou 189 133,00 € e no âmbito da transferência de competências na área da Saúde recebeu, relativamente ao ano 2025, o valor de 215 335,00 €.

Ainda no âmbito das transferências obtidas do Estado, de referir que o FEF corrente aumentou 3,42 % em relação ao ano anterior; o Fundo Social Municipal aumentou 10,40%; a participação no IRS diminuiu 11,96% e o valor recebido proveniente da participação no IVA baixou 57,40%.

As transferências registadas na rubrica designada “privadas” referentes, essencialmente, à receita proveniente dos parques eólicos localizados no concelho, mantiveram-se em linha com o ano anterior, cifrando-se no montante de 316 374,95 €.

No que concerne às transferências de capital, o FEF de capital diminuiu 1,6 % face a 2024, enquanto a receita designada por “Estado - Art.º 35º da Lei n.º 73/2013” (capital) cifrou-se em 1 520 590,00 € o que significou um aumento de 54,76%.

A receita de capital proveniente da participação comunitária em projetos cofinanciados foi de 886 439,43 €, o que representou um aumento de 74,61% face ao ano anterior. Em contrapartida, a rubrica designada “Outras Transferências do Estado” registou uma variação negativa de 95,27%, devido à diminuição das transferências do Fundo Ambiental.

Handwritten signatures and initials:
 - Top right: Initials "L." and a scribble.
 - Middle right: Initials "A".
 - Below "A": A blue signature.
 - Further down: A blue signature that appears to be "Ambrósio".
 - Bottom right: A large blue signature.

4.2.3 Financiamento Bancário

Durante o ano 2025 não foi contratado qualquer empréstimo.

No que concerne ao empréstimo destinado a Pavimentações Municipais em Mondim de Basto 2024-2025, contratado pelo montante de 2 199 553,00 €, durante o ano 2025 foi utilizado o valor de apenas 667 788,91 €.

Por este motivo, não obstante não ter havido alteração no total de capital contratado, no ano 2025 o capital em dívida aumentou em cerca de 16%, ou seja, em 31/12/2025, o município registava uma dívida à banca de 2 898 654,99 € (não inclui os leasings).

A informação disponibilizada no Quadro seguinte evidencia o atrás exposto e distingue o conjunto dos empréstimos que relevam para o limite de endividamento e os que, por força do seu enquadramento legal específico, não relevam para o limite do endividamento do município.

Quadro 16: Financiamento Bancário

Designação do Empréstimo	Capital Contratado	Capital em Dívida		
		31/12/2024	31/12/2025	Variação
Biblioteca Municipal; Reparação Edif. Paço de Concelho; Caminhos Div. Em Mondim de Basto; Const. Jardim de Infância Mondim de Basto (N)	791 172,00	87 908,00	43 954,00	-50%
Beneficiação do troço de Estrada Municipal CM 1200 e instalação de guardas de segurança na rede viária municipal	183 910,00	130 314,50	121 907,16	-6%
Loteamento da Urbanização do Pinhal da Telha - 1ª Fase	710 962,16	561 285,90	486 447,78	-13%
Beneficiação de Vias Municipais no Concelho 2020-2021	1 085 478,31	968 129,38	909 454,81	-6%
Pavimentações Municipais em Mondim de Basto 2024-2025	2 199 553,00	0,00	667 788,91	
Sub-total (empréstimos que relevam para o limite de endividamento)	4 971 075,47	1 747 637,78	2 229 586,66	28%
Reabilitação e Ampliação da Casa da Cultura de Mondim de Basto	217 000,00	48 500,65	40 417,21	-17%
Ampliação da Rede de Saneamento da Freguesia de São Cristóvão de Mondim de Basto	346 905,41	199 016,74	168 398,78	-15%

[Handwritten signatures and initials in blue ink]

Núcleo de Técnicas Tradicionais - Casa das Memórias de Ermelo	48 938,14	15 428,89	44 624,79	189%
Reabilitação Energética do Pavilhão Gimnodesportivo de Mondim de Basto	287 049,17	191 366,11	178 043,73	-7%
Melhoria das condições para a prática de parapente no Monte Farinha	36 384,83	34 211,11	26 461,90	-23%
Requalificação de Espaços públicos- Urbanização da Reta da Pena	46 855,87	46 855,87	18 033,36	-62%
Ampliação da Rede de Saneamento e Construção de ETAR na Freguesia de ATEI	207 573,25	207 573,25	193 122,56	-7%
Sub-total (empréstimos que NÃO relevam para o limite de endividamento)	1 190 706,67	742 952,49	669 102,33	-10%
Total	6 161 782,14	2 490 590,38	2 898 654,99	16%

Fonte: Mapa de Empréstimos

Handwritten signatures and initials in blue ink, including a large signature that appears to be 'Cecilia'.

4.3 Análise da Despesa

O orçamento da despesa iniciou com 22 763 783,00 € e fruto das alterações realizadas ao longo do ano evoluiu para 25 000 314,77 €, sofrendo um incremento de 10%.

No final de 2025 o total de despesa paga foi de 16 479 465,63 €, representando uma taxa de execução de 65,92 % do total orçamentado (25 000 314,74 €), superior à taxa registada em 2024 (58,93%).

Para se perceber melhor o comportamento da despesa ao longo do exercício, apresenta-se o quadro seguinte que compara a despesa inicial orçamentada, a despesa corrigida ao longo do ano e a despesa efetivamente paga.

Quadro 17 : Análise Orçamental da Execução da Despesa

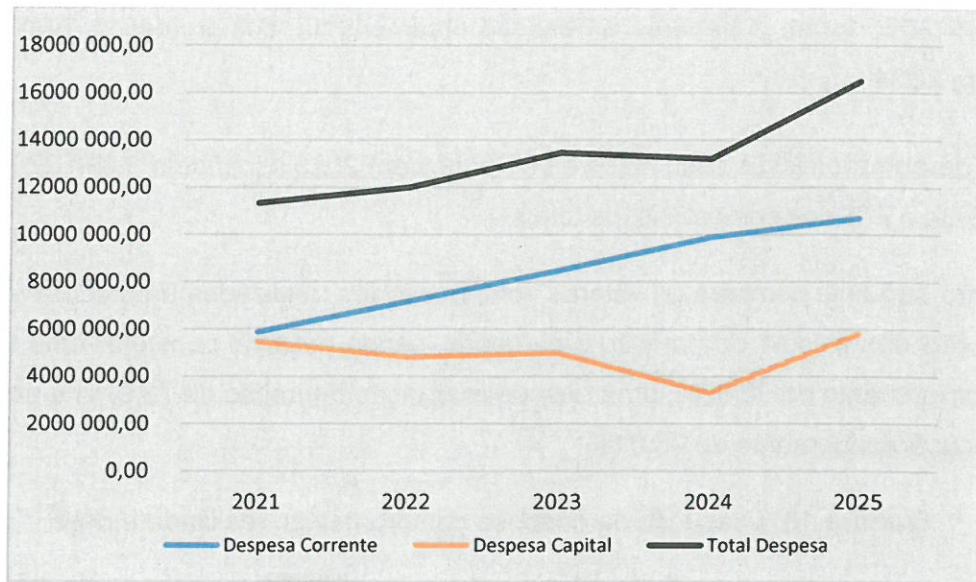
Execução da Despesa	Dotação inicial	Dotação Corrigida	Despesa Paga líquida	Taxa de Execução
Despesa Corrente	10 386 364,73	12 597 712,96	10 687 759,06	84,84%
Despesas com o pessoal	5 537 355,20	5 601 751,26	5 254 886,73	93,81%
Aquisição de bens e serviços	3 578 502,59	5 461 118,11	4 112 440,13	75,30%
Juros e outros encargos	135 000,00	235 000,00	113 331,89	48,23%
Transferências correntes	1 018 606,94	1 106 297,42	1 036 209,72	93,66%
Subsídios	114 400,00	190 546,17	170 444,55	89,45%
Outras despesas correntes	2 500,00	3 000,00	446,04	14,87%
Despesa Capital	12 377 418,27	12 402 601,78	5 791 706,57	46,70%
Aquisição de bens de capital	11 847 471,88	11 647 855,18	5 078 922,02	43,60%
Transferências de capital	221 767,79	385 288,65	379 346,63	98,46%
Passivos financeiros	306 178,60	338 057,95	333 437,92	98,63%
Outras despesas de capital	2 000,00	31 400,00	0,00	0,00%
Total da Despesa	22 763 783,00	25 000 314,74	16 479 465,63	65,92%

FONTE: Mapa de execução da despesa (€)

A despesa total não tem tido um comportamento linear, muito influenciada pela despesa de capital. Com efeito, se por um lado a despesa corrente tem apresentado uma trajetória crescente ao longo do tempo, a despesa de capital vai oscilando sendo que de 2024 para 2025 subiu 75%, tal como demonstra o gráfico que se segue.

Handwritten signatures and initials:
 - Top right: Initials "L.F." and "P." with a circle around "P."
 - Middle right: Initials "B."
 - Below "B.": A large blue signature.
 - Below the blue signature: Another signature in black ink.
 - Bottom right: A blue scribble.

Gráfico 11: Evolução da despesa paga

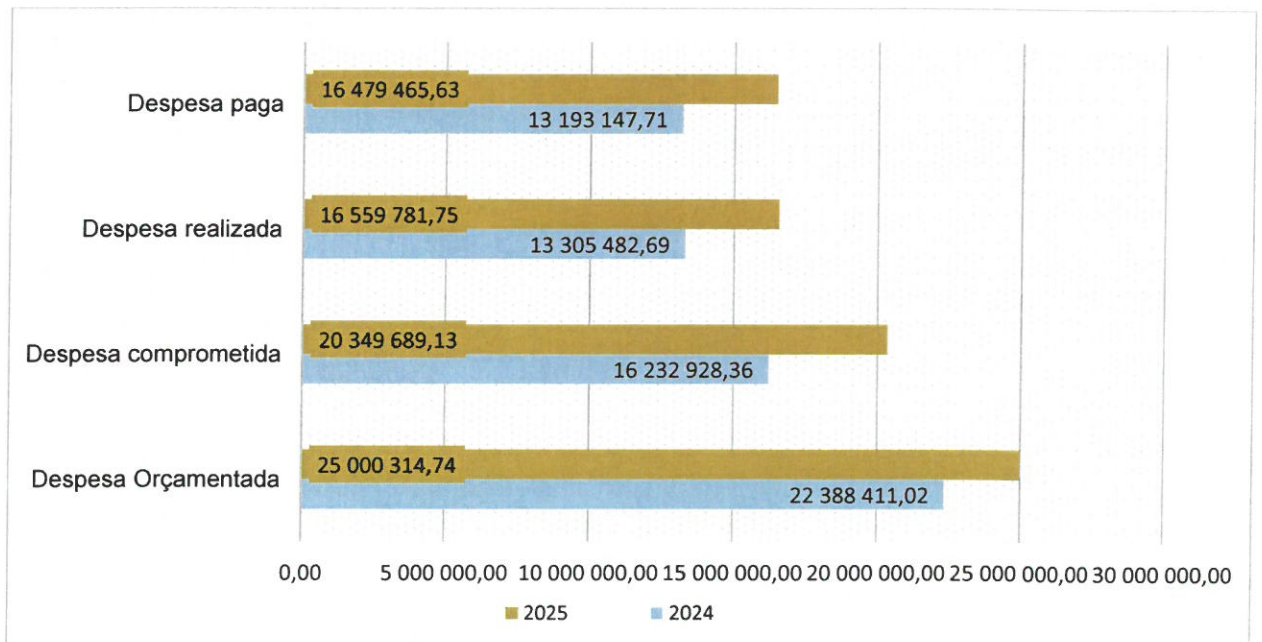


Fonte: Mapas de execução da despesa (€)

De seguida far-se-á uma análise entre a despesa orçamentada, comprometida e paga. A diferença entre a despesa comprometida e a despesa realizada (faturada) foi de 3 789 907,38 €, sendo este o valor dos compromissos assumidos e não executados.

O próximo gráfico compara os anos 2024 e 2025 no que respeita aos valores da despesa orçamentada (dotação final), comprometida, realizada (faturada) e paga.

Gráfico 12: Relação entre despesa orçamentada, comprometida e paga



Fonte: Mapas de execução da despesa (€)

Como se pode verificar, a despesa orçamentada, comprometida, realizada e a despesa paga em 2025 foram superiores à despesa orçamentada, comprometida, realizada e paga em 2024.

O total de compromissos assumidos e não pagos em 2025 ascende a 3 870 223,50 € e representa 19 % dos compromissos totais.

O quadro seguinte compara os valores comprometidos, realizados (faturados) e pagos em função dos valores da dotação orçamental, sendo possível constatar uma taxa de comprometimento de 90,89%, uma taxa de realização/faturação de 73,97% e uma taxa de execução/pagamento de 76,61%

Quadro 18: Execução da despesa comprometida, realizada e paga

Análise Orçamental	Dotação	Despesa Comprometida	% Comp.	Despesa Realizada (faturada)	% Real.	Despesa Paga	% Pago
Despesas com Pessoal	5 389 943,82	5 429 129,74	100,73%	5 293 932,70	98,22%	5 254 886,73	97,49%
Aquisição de bens e serviços	4 995 370,92	4 968 818,10	99,47%	4 150 366,59	83,08%	4 112 440,13	82,33%
Juros e outros encargos	244 693,42	190 875,52	78,01%	113 337,70	46,32%	113 331,89	46,32%
Transferências correntes	1 224 002,94	1 055 399,22	86,23%	1 036 209,72	84,66%	1 036 209,72	84,66%
Subsídios	263 100,00	170 544,55	64,82%	170 444,55	64,78%	170 444,55	64,78%
Outras Despesas Correntes	157 083,43	446,04	0,28%	446,04	0,28%	446,04	0,28%
Despesa Corrente	12 274 194,53	11 815 213,17	96,26%	10 764 737,30	87,70%	10 687 759,06	87,08%
Aquisição de bens de capital	9 085 685,00	7 821 344,68	86,08%	5 082 259,90	55,94%	5 078 922,02	55,90%
Transferências de capital	695 429,77	379 346,63	54,55%	379 346,63	54,55%	379 346,63	54,55%
Passivos financeiros	331 101,72	333 784,68	100,81%	333 437,92	100,71%	333 437,92	100,71%
Outras Despesas de Capital	2 000,00	0,00		0,00		0,00	
Despesa Capital	10 114 216,49	8 534 475,99	84,38%	5 795 044,45	57,30%	5 791 706,57	57,26%
Total da Despesa	22 388 411,02	20 349 689,16	90,89%	16 559 781,75	73,97%	16 479 465,63	73,61%

Fonte: Mapas de execução da despesa (€)

Seguidamente, far-se-á uma análise da despesa pela sua natureza corrente e capital.

4.3.1 Despesa corrente

A despesa corrente representa 64,86 % da despesa total e regista uma execução de 84,84 %, superior à registada no ano anterior (80,54%). De 2024 para 2025, a despesa corrente aumentou 8,11%, sendo que, à exceção das rubricas de juros, subsídios e outras despesas correntes, as restantes sub rubricas aumentaram, tal como resulta dos quadros que a seguir se apresentam.

Quadro 19: Evolução da despesa corrente

Análise Orçamental	2021	2022	2023	2024	2025
Despesas com Pessoal	3 160 063,77	3 742 402,37	4 265 482,18	4 857 623,77	5 254 886,73
Aquisição de bens e serviços	1 970 559,09	2 529 743,88	2 911 611,55	3 524 935,55	4 112 440,13
Juros e outros encargos	32 411,48	14 005,34	71 507,33	148 776,23	113 331,89
Transferências correntes	694 426,83	849 741,45	948 356,22	1 006 634,45	1 036 209,72
Subsídios	19 774,50	35 531,78	109 023,97	196 037,37	170 444,55
Outras Despesas Correntes	3 243,14	1 616,27	174 675,52	151 662,22	446,04
Total	5 880 478,81	7 173 041,09	8 480 656,77	9 885 669,59	10 687 759,06

Fonte: Mapas de execução da despesa (€)

As sub rubricas com maior peso na despesa corrente são as de pessoal, que representam 49,17% e as despesas com aquisição de bens e serviços correntes que representam 38,48 %. O quadro seguinte evidencia a evolução das sub rubricas de cada tipo de despesa (corrente e capital).

Quadro 20: Evolução da despesa por classificação económica

Designação	2024			2025			Δ %
	Dotada	Paga	% de Exec.	Dotada	Paga	% de Exec.	
Despesas com Pessoal	5 389 943,82	4 857 623,77	90%	5 601 751,26	5254886,73	94%	8,18%
Aquisição de bens e serviços	4 995 370,92	3 524 935,55	71%	5 461 118,11	4112440,13	75%	16,67%
Juros e outros encargos	244 693,42	148 776,23	61%	235 000,00	113331,89	48%	-23,82%
Transferências correntes	1 224 002,94	1 006 634,45	82%	1 106 297,42	1036209,72	94%	2,94%
Subsídios	263 100,00	196 037,37	75%	190 546,17	170444,55	89%	-13,06%
Outras Despesas Correntes	157 083,43	151 662,22	97%	3 000,00	446,04	15%	-99,71%
Despesa Corrente	12 274 194,53	9 885 669,59	81%	12 597 712,96	10 687 759,06	85%	8,11%
Aquisição de bens de capital	9 085 685,00	2 533 998,58	28%	11 647 855,18	5 078 922,02	44%	100,43%
Transferências de capital	695 429,77	468 443,59	67%	385 288,65	379 346,63	98%	-19,02%

Passivos financeiros	331 101,72	305 035,95	92%	338 057,95	333 437,92	99%	9,31%
Outras Despesas de Capital	2 000,00			31 400,00	0,00	0%	
Despesa Capital	10 114 216,49	3 307 478,12	33%	12 402 601,78	5 791 706,57	47%	75,11%
Despesas Totais	22 388 411,02	13 193 147,71	59%	25 000 314,74	16 479 465,63	66%	24,91%

Fonte: Mapas de execução da despesa (€)

O valor pago com “despesas com pessoal” superou 5,2 milhões de euros e sofreu um aumento de 8,18 % em relação ao ano anterior, significando um acréscimo bruto de 397 262,96 €. Para este acréscimo contribuiu, essencialmente, o peso das remunerações (pessoal em funções) que aumentaram 8% e, conseqüentemente, o valor despendido para a Segurança Social. O valor gasto com contratos de tarefa e avença celebrados com trabalhadores liberais cifrou-se em 197 732,16 € e foi superior, em 46%, ao registado em 2024. O montante gasto com novos recrutamentos diminuiu em relação ao ano anterior e cifrou-se em 61 018,05 €.

As despesas com “Aquisição de bens e serviços” totalizaram cerca de 4,1 milhões de euros, sofreram um acréscimo bruto de 587 504,58 €, traduzindo-se num aumento de 16,6% em relação ao ano anterior.

A rubrica de juros sofreu um decréscimo de 23,8% e a rubrica designada “outras despesas correntes” diminuiu 99,71% face ao ano anterior.

A rubrica de transferências correntes aumentou 2,9%. Esta rubrica tem vindo a aumentar desde o ano 2020 e consubstancia-se, essencialmente, em apoios financeiros atribuídos pelo município ao tecido associativo local. Incluem-se nesta rubrica orçamental as transferências efetuadas à CIM do Ave que em 2025 foram de 61 024,38 €, assim distribuídas:

- Participação de custos de funcionamento: 33 035,77 €
- Participação Brigada de Sapadores Florestais/2024: 11 002,67 €
- Participação Brigada de Sapadores Florestais/2025: 7 155,33 €
- Participação Projetos supra municipais: 9 830,71 €;

A rubrica de subsídios diminuiu cerca de 13%. Os subsídios traduzem-se em apoios destinados às famílias do concelho, enquadrados nos vários programas sociais implementados no município, designadamente:

- Apoio à Deslocação de Estudantes Universitários: 16 725,47 €;

- Programa de Apoio ao Medicamento: 13 526,03 €;
- Programa Mondim + Futuro: 106 200,00 € (apoio financeiro) + 7 870,33 € (entrega de bens);
- Programa de Apoio à Renda: 20 690,00 €;
- Programa Mondim + Solidário: 37 323,88 € (Inclui apoio ao transporte);
- Programa de incentivos ao desenvolvimento do Mundo Rural: 20 475,12 €;
- Apoio atribuído pelos prejuízos causados pelo javali nas culturas agrícolas: 2 661,00 €;

O quadro seguinte agrupa, por natureza e pelas principais entidades, as transferências efetuadas no ano 2025.

Quadro 21: Transferências e Subsídios

	Transf. Correntes	Transf. de Capital	Total
Freguesias	88 168,45	164 568,85	252 737,30
Associações de Municípios (ANMP+CIM do AVE+PROBASTO)	76 636,89		76 636,89
Instituições sem fins Lucrativos (Cooperativa Mondim+Social+ BVMB+ Associações Culturais e Desportivas)	712 531,16	214 777,78	927 308,94
Famílias	327 898,02	0,00	327 898,02
Total	1 205 234,52	379 346,63	1 584 581,15

Fonte: Mapa de execução da despesa (€)

É ainda nas transferências correntes que se incluem os pagamentos efetuados aos beneficiários dos programas de inserção do IEFPP, num total pago de 158 873,22 €. No conjunto dos programas, foi possível contratar um total de 23 beneficiários, aos quais acresceram 17 que transitaram de 2024.

4.3.1.1 Despesas com aquisição de serviços

Em 2025 a despesa com aquisição de serviços atingiu cerca de 3 430 358,01 €, o que significou um aumento de 25% face ao ano anterior. De acordo com o quadro que se segue, as sub rubricas que verificaram maior crescimento foram: locação de material de informática: 42%; estudos, pareceres, projetos e consultadoria: 64%, Vigilância: 80% e Outros trabalhos especializados: 87%.

Quadro 22: Evolução da despesa paga com aquisição de serviços

Rubrica	Designação	2022	2023	2024	2025	Δ 25/24
020201	Encargos das instalações	243 143,51	224 318,33	325 174,25	351 877,33	8%
020202	Limpeza e higiene	435 902,38	487 163,78	719 472,96	774 323,54	8%
020203	Conservação de bens	76 158,64	120 090,58	138 457,31	110 419,63	-20%
020204	Locação de edifícios	1 720,08	3 820,08	14 110,08	16 120,08	14%
020205	Locação de material de informática	11 781,47	8 916,92	6 902,82	9 789,57	42%
020206	Locação de material de transporte	13 661,93	7 626,28	577,75	540,00	-7%
020208	Locação de outros bens	146 337,24	135 595,54	186 802,53	191 826,18	3%
020209	Comunicações	32 887,45	30 427,21	33 857,31	30 141,35	-11%
020210	Transportes	170 672,86	193 706,59	67 477,72	68 869,51	2%
020211	Representação dos serviços	1 244,42	997,45	3 151,66	3 836,91	22%
020212	Seguros	30 880,08	50 751,58	53 148,59	69 100,16	30%
020213	Deslocações e estadas	1 812,00	6 563,88	6 303,30	4 681,75	-26%
020214	Estudos, pareceres, projetos e consultadoria	213 555,36	265 058,77	391 917,24	643 746,22	64%
020215	Formação	3 811,00	9 652,10	8 913,09	7 104,70	-20%
020216	Seminários, exposições e similares	106 949,63	103 395,07	103 756,08	120 176,49	16%
020217	Publicidade	26 343,36	44 773,13	53 349,39	60 906,63	14%
020218	Vigilância e segurança	14 903,61	17 626,57	15 914,76	28 690,94	80%
020219	Assistência técnica	68 535,88	85 403,20	96 441,88	45 931,97	-52%
020220	Outros trabalhos especializados	171 808,89	215 692,07	334 157,96	623 526,32	87%
020224	Encargos de cobrança de receitas	33 920,09	37 140,66	40 959,37	31 457,92	-23%
020225	Outros serviços	233 407,63	248 319,97	154 044,00	237 290,81	54%
	Total	2 039 437,51	2 297 039,76	2 754 890,05	3 430 358,01	25%

Fonte: Mapas de execução da despesa (€)

Por outro lado, as rubricas que registaram uma menor execução por comparação com o ano anterior foram: Conservação de bens: -20%; Comunicações: -11%, deslocações e estadas: -26%, assistência técnica: -52% e ainda encargos com a cobrança de receitas: -23%.

4.3.1.2 Despesas com Transferência de Competências- áreas da Educação, Ação Social e Saúde

Durante o ano 2025 foram reportadas à DGAL as despesas suportadas decorrentes da transferência de competências nas áreas da educação, ação social e saúde. No total, a despesa suportada foi de 1 135 774,01 € e a receita atribuída foi de 1 239 076,00 €¹.

Os quadros que se seguem apresentam essas despesas expressas por tipologias, enquadradas no quadro das elegibilidades previstas nos diplomas legais que aprovaram a transferência de competências.

Quadro 23: Despesas suportadas no âmbito da transferência de competências -área da educação

0 1	Pessoal	651 743,61
0 10104	Pessoal dos Quadros	380 066,41
0 102050000	Abono para falhas	1 004,09
0 10305	Segurança Social	115 912,53
0 101070000	Pessoal em regime de tarefa e avença	16 571,04
0 1010801	Pessoal Aguardando Aposentação	2 148,38
0 10114	Subsídio de férias e natal	69 095,66
0 10115	Remunerações por doença e /ou maternidade/paternidade	698,38
0 1010302	Alterações nas posições remuneratórias	9 575,79
0 010113	Subsídio de refeição	44 766,00
0 10303	Subsídio familiar a crianças e jovens	1 330,59
0 010106	Pessoal contratado a termo	10 574,74
0 201	Aquisição de bens	142 010,46
0 20101	Matérias primas	0,00

¹ Nota: O município recebeu um valor superior, registado no mapa de desempenho da receita, contudo, referente ao ano 2024.

0 20104	Limpeza e Higiene	5 398,68
0 20106	Alimentação	134 836,48
0 20107	Vestuário e Artigos Pessoais	473,70
0 20109	Produtos químicos e farmacêuticos	829,86
0 20108	Material de escritório	0,00
0 201117	Ferramentas e utensílios	75,77
0 20120	Material de educação, cultura e recreio	0,00
0 20121	Outros bens	395,97
0 202	Aquisição de Serviços	88 306,68
0 20209	Comunicações	3 758,14
0 20203	Conservação de bens	147,60
0 20220	Outros trabalhos especializados	412,05
0 20201	Encargos com instalações	58 195,31
0 20210	Transportes	4 341,02
0 20219	Assistência Técnica	14 091,01
0 20225	Outros serviços	7 361,55
0 4070102	Cooperativa Mondim + Social/ AECS	45 052,00
0 7010409	Sinalização	984,00
0 40108	Software	938,54
Total		929 035,29

Fonte: Execução da Despesa/Reporte à DGAL

Assim, as despesas com a transferência de competências na área da educação cifraram-se em 929 035,29 € e aumentaram 10% em relação ao ano anterior. A receita arrecadada, por sua vez, foi de 834 608,00 €, o que significa um diferencial negativo de 94 427,29 €.

As despesas com a transferência de competências na área da ação social cifraram-se em 61 041,55 €, menos 18% que no ano anterior. Refira-se que durante o ano 2025 houve trabalhadoras ausentes por motivos de maternidade, sendo o seu vencimento assumido, durante esses períodos, pela Segurança Social.

A receita arrecadada foi de 189 133,00 €, ou seja, verifica-se um diferencial positivo, a favor do município, de 128 091,45 €.

Handwritten signatures and initials in blue ink, including 'M', 'A', and 'Coelho'.

Quadro 24: Despesa suportada no âmbito da transferência de competências -área da ação social

0 1	Pessoal	61 041,55
0 10104	Pessoal em funções	37 436,20
0 10305	Segurança Social	11 886,28
0 010113	Subsídio de refeição	2 814,00
0 10114	Subsídio de férias e natal	8 655,42
0 10202	Horas Extraordinárias	249,65 €
0 508	Subsídios	
Total		61 041,55

Fonte: Execução da Despesa/Reporte à DGAL

As despesas com a transferência de competências na área da saúde cifraram-se em 145 697,17 €, o que significa um aumento de 31% face ao período homólogo. A receita arrecadada foi de 215 335,00 €, verificando-se um diferencial positivo, a favor de município, no montante de 69 637,83 €.

Quadro 25: Despesa suportada no âmbito da Transferência de Competências -área da saúde

0 1	Pessoal	97 930,29
0 10104	Pessoal em funções	59 026,65
0 10305	Segurança Social	17 896,90
0 010113	Subsídio de refeição	7 266,00
0 1010302	Alterações Posição Remuneratória	1 392,29
0 10114	Subsídio de férias e natal	12 348,45
0 201	Aquisição de bens	2 899,63
0 20101	Matérias primas	726,25
0 20104	Limpeza e Higiene	743,88
0 20107	Vestuário e Artigos Pessoais	41,60
0 2012101	Outros Bens	1 387,90
0 202	Aquisição de Serviços	44 583,25
0 20202	Higiene e Limpeza	16 998,23
0 20217	Publicidade	
0 202102	Transportes	93,51
0 20201	Encargos com instalações	27 491,51
0 70199	Outros Investimentos	284,00
Total		146 557,03

Fonte: Execução da Despesa/Reporte à DGAL

4.3.2 Despesas de capital

No que concerne à despesa de capital, esta representa 35,14% da despesa total e regista uma execução de 47%, superior à verificada no ano anterior (32,70%). Respeita, maioritariamente, a investimentos realizados no valor de 5 078 922,02 € e transferências de capital no valor de 379 346,63 €.

Os passivos financeiros (amortizações pagas a entidades bancárias) assumiram um peso de 6% na despesa de capital e cifraram-se em 333 437,92 €. No computo da despesa total, esta rubrica teve, em 2025, um peso de 2%, sendo que aumentou 9%, face ao período homólogo.

O quadro seguinte reflete a evolução da despesa de capital nos últimos 5 anos. De 2024 para 2025 esta tipologia de despesa aumentou 75,11 %.


Quadro 26: Evolução da despesa de capital

Análise Orçamental	2021	2022	2023	2024	2025
Aquisição de bens de capital	3 689 081,89	3 567 219,60	4 071 755,99	2 533 998,58	5 078 922,02
Transferências de capital	48 160,00	72 124,29	559 078,43	468 443,59	379 346,63
Ativos Financeiro	0,00	0,00	0,00		
Passivos financeiros	1 664 653,23	1 175 401,29	348 666,28	305 035,95	333 437,92
Outras Despesas de Capital	36 000,00	0,00	0,00		0,00
Total	5 437 895,12	4 814 745,18	4 979 500,70	3 307 478,12	5 791 706,57

Fonte: Mapas de execução da despesa (€)

No que se refere ao investimento, é de realçar o aumento de 100% na rubrica de “aquisição de bens de capital”, que atingiu uma execução 5 078 922,02 €, de ou seja, o investimento em 2025 duplicou em relação ao ano 2024, sendo de destacar os seguintes projetos:

- Beneficiação de Edifícios Municipais: 65 783,33 €;
- Creche Municipal de Mondim de Basto: 285 782,72 €;
- Reabilitação do Centro de Saúde de Mondim de Basto: 377 003,81 €;
- Programa de Acesso à Habitação - 1º Direito – Terrenos: 189 700,00 €;
- Programa de Apoio ao Acesso à Habitação - 1º Direito (Reabilitação de Edifício de Habitação Multifamiliar – Edifício S. Tiago): 156 688,69 €;
- Ampliação da rede de saneamento e construção de ETAR na freguesia de Atei: 284 681,37 €;



- Abastecimento de Água ao Concelho (empreitadas + equipamentos): 75 641,73 €;
- Melhoria das Condições de Visitação do Miradouro das Fisgas de Ermelo: 128 146,47 €;
- Vias Municipais no Concelho: 394 592,60 €;
- Locação financeira relativa à aquisição de viaturas de transporte e máquina: 130 985,99 €;
- Requalificação do Largo da Feira no Bilhó: 40 111,01 €;
- Plano de Valorização Integrado da Zona Ribeirinha do Tâmega e Cabril – Terrenos: 55 000,00 €;
- Requalificação da pavimentação da Estrada Municipal EM312 - Fase 1: 172 522,60 €;
- Requalificação da pavimentação dos acessos envolventes ao Centro Escolar de Mondim de Basto: 211 681,45 €;
- Requalificação do pavimento da Avenida da Igreja: 29 669,61 €;
- Requalificação da pavimentação da Estrada Municipal EM604 - Troço de Acesso à Aldeia de Campanhó: 70 743,76 €;
- Requalificação da pavimentação da Rua dea Portelinha - Troço de acesso à Aldeia de Teção: 38 580,81 €;
- Pavimentação da Estrada Municipal EM1199 - Troço de Acesso às Pedreiras: 231 474,74 €;
- Requalificação da Pavimentação da Travessa do Bairro Novo em Atei: 74 715,52 €;
- Programa Acesso para Todos: 340 038,92 €;
- Bairro Comercial Digital: 530 826,40 €
- Equipamentos e máquinas para os serviços municipais: 109 665,92 €;
- Casa Mortuária de Paradança: 27 204,98 €;
- Requalificação da envolvente e construção de Casa Mortuária do Bilhó: 278 523,98 €
- Requalificação da envolvente e construção de Casa Mortuária de Ermelo: 276 152,23 €;
- Requalificação da envolvente e construção de Casa Mortuária de Vilar de Ferreiros: 346 533,80 €;

Em complemento, o quadro seguinte dá informação de todas as empreitadas adjudicadas durante o ano 2025, algumas das quais plurianuais e com níveis de execução diferenciados.

Quadro 27: Empreitadas adjudicadas em 2025

Designação do contrato	Adjudicatário	Valor do contrato (IVA incluído)
Beneficiação da Rua Cimo de Vila em Ermelo - Acesso para todos	Higino Pinheiro & Irmãos S.A	22 492,67
Requalificação da pavimentação da Estrada Municipal EM1205 com o cruzamento à EM1206 e Requalificação da pavimentação da Rua do Bairro Novo – Aldeia de Campanhó	Higino Pinheiro & Irmãos S.A	30 546,71
Empreitada de construção civil de ecopontos florestais, beneficiação de charcas, levadas e muros - "Condominio da Aldeia"	Transversal Paisagem- Plantação e Munutenção Florestal Uni., Lda	96 241,64
Execução de muros em alvenaria de granito na Rua da Terra Nova e Rua de Vilarinho	Granisuidros, Lda	29 212,50
Requalificação de Espaços Públicos - Urbanização da Reta da Pena - Correção de anomalias	Hilaugeva, Engenharia e Construção Civil, Unip, Lda António M.P. Rodrigues-	69 755,27
Orçamento Participativo 2024 - Criação de um campo 3x3 de Basquetebol em Mondim	Equipamentos Gimnodesportivos Sociedade Unipessoal, Lda	13 248,94
Beneficiação da Rua da Guincheira em Vilar de Viando	Construtora FFD, Lda	9 046,57
Pavimentação em betuminoso do Canto da Ceivada no Bilhó e Cantinho do Bezerral e Rua da Escola de Vilarinho	Construtora FFD, Lda	35 115,15
Reabilitação das Captações e Reservatórios e Instalação de Sistema de Tratamento de água- Lagingha (Bilhó), Mougariça (Travasso)s e Heradeiras (Cavernelhe).	Influente Limite - Unipessoal, Lda	39 326,02
Requalificação da pavimentação da Estrada Municipal EM312 - Fase 1	Higino Pinheiro & Irmão S.A	1 205 636,01
Requalificação da praça de acesso ao parque urbano - Mondim de Basto	Marinho Guerra Construções, Lda.	138 108,51
Empreitada de construção civil de ecopontos florestais, beneficiação nde charcas, levadoas e muros - "Condominio da Aldeia"	Transversal Paisagem- Plantação e	96 241,64

[Handwritten signatures and initials in blue ink]

	Munutenção Florestal Uni., Lda	
Pavimentação da Rua de S. Tiago	Higino Pinheiro & Irmão, SA	24 078,96
Beneficiação da Rua do Miradouro e Rua da Bouça em Vilar de Ferreiros	Construtora FFD, Lda	42 935,08
Beneficiação do Largo de Além Ribeiro e do Caminho do Ujo (Fase I) – Acesso para todos	Cipriano & Leal, Lda	60 601,47
Empreitada de execução da Creche Municipal de Mondim de Basto	Sensetec - Engenharia e Construção, Lda	957 145,02
Pavimentação em betuminoso do cantinho da Eira do Gaspar e Rua do Vale da Cheda	Construtora FFD, Lda	13 454,05
Execução de muros em betão ciclópico - Concelho	José Maria Magalhães Carvalho	58 138,82
Ampliação da Rede de Saneamento e Abastecimento de Água em Mondim de Basto - Vilar de Viando	Marinho e Guerra Construções Lda	944 649,96
Conclusão da execução da estrutura metálica da obra melhoria da visitaçao da Fisgas de Ermelo	Tecmetal - Influentstation Unipesoal, Lda	22 260,00
Aplicação do pavimento em Deck da empreitada melhoria da visitaçao da Fisgas de Ermelo	Tecmetal - Influentstation Unipesoal, Lda	18 433,09
Aquisição do Deck para a empreitada melhoria da visitaçao da Fisgas de Ermelo	Tosca - Equipamentos em Madeira, Lda	10 176,64
Requalificação e Valorização do Centro Escolar de Mondim	Sensetec - Engenharia e Construção, Lda	367 634,05
TOTAL		4 304 478,77

Fonte: elaboração própria

4.4 Compromissos e responsabilidades para anos seguintes

No quadro seguinte observam-se os compromissos plurianuais assumidos que implicam responsabilidades para anos futuros. Eles estão apresentados por natureza económica, e resultam de contratos legalmente estabelecidos, com fornecedores e/ou outras entidades, a exemplo de instituições bancárias.

Quadro 28: Compromissos plurianuais

Rubrica		2026	2027	2028
Despesa Corrente		1 695 284,62	849 373,44	457 193,06
1010701	Pessoal em regime de tarefa ou avença	104 755,53	8 429,62	
1030901	Seguros de acidentes no trabalho e doenças profissionais	43 596,49	27 754,12	
2010201	Gasolina	9 327,00		
2010202	Gasóleo	95 000,00		
20104	Limpeza e higiene	2 266,38		
2010601	Alimentação - géneros para confeccionar - alimentação escolar	8 150,51	0,00	
2010602	Alimentação - géneros para confeccionar - ação social	3 779,76		
2010699	Alimentação - géneros para confeccionar - outros	4 254,17		
20112	Material de transporte- peças	29 430,04		
2012101	Outros bens - diversos	5,00		
20201	Encargos de instalações	119 062,98	77 388,69	
20202	Limpeza e higiene	538 699,11	521 973,80	368 897,50
20208	Locação de outros bens	55 411,50	1 542,42	
20209	Comunicações	25 047,55	12 000,00	6 000,00
2021002	Transportes - diversos	30 952,43	0,00	
20212	Seguros	66 766,27	33 383,13	
20214	Estudos, parceres, projectos e consultadoria	27 697,77	7 616,44	599,62
20217	Publicidade	9 736,68		
20219	Assistência técnica	3 772,41	974,60	
20220	Outros trabalhos especializados	167 088,92	56 821,18	3 382,50
030103	Empréstimos de médio e longo prazo	78 313,44	78 313,44	78 313,44
030303	Juros material de transporte	16 240,00		
4070102	Cooperativa mondim + social	152 454,37	0,00	
4080201	Bolsas de emprego	93 356,31	23 176,00	
50803	Outras	10 120,00		
Despesa capital		2 148 164,35	1 075 342,70	563 489,37
7010304	Reparação e beneficiação	250 000,00		
7010305	Escolas	810 854,61		
7010401	Viadutos, arruamentos e obras complementares	214 023,73	462 263,70	
7010402	Sistema de drenagem de águas residuais	310 950,59		
70205	Material de transporte- locação	135 841,99	135 841,99	96 697,33
80702	Instituições sem fins lucrativos	88 777,78	88 777,78	88 777,78

Handwritten signatures and initials:
 - Top right: A stylized signature.
 - Middle right: A signature that appears to be "Luis".
 - Bottom right: A large, bold signature.

100603	Sociedades financeiras- bancos e outras instituições financeiras	296 537,05	347 280,63	336 835,66
100705	Administração central	41 178,60	41 178,60	41 178,60
TOTAL		3 843 448,97	1 924 716,14	1 020 682,43

Fonte: Mapa de Contração da Dívida

5 Análise do Equilíbrio Orçamental

O n.º 2 do artigo 40.º da Lei n.º 73/2013, de 3 de setembro que aprova o Regime Financeiro das Autarquias Locais, estabelece que, para efeitos de equilíbrio orçamental "*...a receita corrente bruta cobrada deve ser pelo menos igual à despesa corrente, acrescida das amortizações médias de empréstimos de médio e longo prazos.*"

Nestes termos, por aplicação da fórmula que resulta daquele preceito legal, verifica-se que em 2025 há equilíbrio orçamental, de acordo com o apresentado no quadro seguinte.

Quadro 29: Equilíbrio Orçamental

	2025
(1) Receita Corrente Bruta	11 987 617,54
(2) Despesa Corrente	10 687 759,06
(3) Média das Amortizações em 2025	441 058,10
Equilíbrio (1-(2+3))	858 800,38

Fonte: Mapas de execução da receita e despesa (€)

Os valores apresentados correspondem à aferição do equilíbrio orçamental relativo ao exercício de 2025, verificando-se o cumprimento do estabelecido no n.º 2 do artigo 40.º da Lei n.º 73/2013, de 3 de setembro e a existência de uma margem de 858 800,38 €, face ao limite.

6 Endividamento

6.1 Dívidas a Terceiros - Curto, Médio e Longo Prazo (exceto operações não orçamentais)

Da análise do quadro infra, verifica-se que no ano 2025 o município aumentou em 11,61 % a dívida a terceiros.

Quadro 30: Dívida a terceiros - curto, médio e longo prazo

Componentes da Dívida a terceiros	31/12/2024	31/12/2025	Variação
Credores por transferências e subsídios não reembolsáveis concedidos	0	152 454,37	
Fornecedores c/c	36 352,80	54 823,76	50,92%
Fornecedores de Investimento	0	1 184,53	
Outras dívidas de curto prazo	74 772,22	24 345,97	-67,68%
Empréstimos	2 490 590,38	2 898 654,99	16,38%
Locação financeira	499 451,99	368 466,00	-26,23%
Credores por empréstimos bonificados e subsídios reembolsáveis (FEE)	292 735,37	270 012,15	-7,76%
Total da Dívida	3 393 902,76	3 787 941,77	11,61%

Fonte: Balanço, exceto operações não orçamentais

O valor de 152 454,37 € registado em Credores por transferências e subsídios não reembolsáveis concedidos, diz respeito ao valor previsto nos Protocolos plurianuais com a Cooperativa Mondim + Social, para o ano 2026.

O valor de dívida registado em “fornecedores”, sendo baixo, aumentou 50,92% face a 2024 e refere-se a faturas emitidas em 2025, não pagas nesse ano. Estas faturas são, em regra, emitidas nos últimos dias do ano 2025 e rececionadas no município no início do ano 2026, motivo pelo qual não foram pagas no exercício.

Handwritten notes:
Análise
L. Costa

A rubrica “Outras dívidas de curto prazo” diminuiu cerca de 67,68% face ao período homólogo e inclui, designadamente, a dívida ao Estado relativa a retenções na fonte de IRS e Segurança Social dos trabalhadores do mês de dezembro.

A dívida relativa a locação financeira diminuiu 26,23%, na proporção das rendas pagas durante o ano. Por sua vez, o valor dos empréstimos aumentou uma vez que em 2025 foi utilizado valor já anteriormente aprovado, essencialmente, no empréstimo destinado a vias municipais.

O montante registado na rubrica “credores por empréstimos bonificados e subsídios reembolsáveis (FEE)” refere-se à contabilização dos valores a devolver no prazo de 9 anos a contar de novembro de 2023 (subsídios reembolsáveis) no âmbito da candidatura “Fornecimento e instalação de luminárias LED na rede de IP do concelho” e diminuiu na proporção do valor pago.

6.2 Limite da Dívida Total e Capacidade de Endividamento

Nos termos do artigo n.º 52 da Lei n.º 73/2013 de 3 de setembro, a dívida total de operações orçamentais do município, incluindo a das entidades previstas no artigo 54.º, não pode ultrapassar, em 31 de dezembro de cada ano, 1,5 vezes a média da receita corrente líquida dos três exercícios anteriores (limite da dívida total).

No caso do município de Mondim de Basto, as entidades que relevam para efeitos do limite da dívida total, nos termos do referido artigo 54º da Lei n.º 73/2013 de 3 de setembro são a CIM do AVE, a Associação de Municípios Portugueses do Vinho e a Cooperativa Mondim + Social.

Neste enquadramento, observe-se o quadro infra que apresenta o cálculo da dívida total do Município, face ao limite legal, tendo sido adaptado para o efeito o modelo previsto no Anexo VI a que se refere o n.º 5 do artigo 14º da Resolução n.º 1/2020 de 4 de maio de 2020 do Tribunal de Contas.

Quadro 31: Limite da Dívida Total e Capacidade de Endividamento

Apuramento do limite da dívida total em 31/12/ 2025		
Receita corrente cobrada	2022	9 153 621,41
Receita corrente cobrada	2023	9 360 531,46
Receita corrente cobrada	2024	11 935 033,14
Média da receita corrente		10 149 728,67
1,5 a média da receita corrente		15 224 593,01
Dívida total das operações orçamentais do Município		
20.2 - Credores por transferências e subsídios não reembolsáveis concedidos	152 454,37	3 787 941,77
20.4 - Credores por empréstimos bonificados e subsídios reembolsáveis (FEE)	270 012,15	
22.1- Fornecedores c/c	84,55	
22.5- Fornecedores em receção e conferência	54 779,21	
24.2 +24.5 - Estado e outros entes públicos	24 345,97	
25.1.1 - Empréstimos de M/LP	2 898 654,99	
25.1.3 - Locações Financeiras	368 466,00	
27.1.1 - Fornecedores de investimentos c/c	1 184,53	
Dívida das entidades relevantes para efeitos do limite da dívida (art.º 54º)		
Comunidade Intermunicipal do AVE (4.º T 2024)	451 081,06	451 249,20
Cooperativa Mondim + Social	0,00	
Associação de Municípios Portugueses do Vinho	168,14	
Dívida bancária excecionada		669 102,34

[Handwritten signatures and initials]

Dívida total, excluída da dívida excecionada		3 570 088,63
Apuramento da Capacidade de Endividamento		
Limite da dívida total do município para 2025		15 224 593,01
Montante da dívida total (excluindo dívida excecionada)		3 570 088,63
Margem absoluta de endividamento		11 654 504,38
Montante de empréstimos já contratualizados e não refletidos na dívida		1 531 744,09
Margem utilizável		10 122 760,29
Margem disponível para endividamento em 31/12/2025 (40% - LOE 2025)		4 049 104,11

Fonte: Balanço (€)

[Handwritten signature]

O limite da dívida total ascendeu a 15,2 milhões de euros. A 31 de dezembro de 2025, o município apresenta uma margem de endividamento disponível de 4 049 104,11 €, não violando, por isso, qualquer das situações tipificadas nos mecanismos de recuperação financeira municipal e saneamento financeiro, nem qualquer indicador de alerta precoce, denotando solidez nas finanças municipais.

A este propósito, refira-se o que a Lei n.º 73/2013 de 3 de setembro estabelece em matéria de mecanismos de alerta precoce, de recuperação financeira municipal bem como no que respeita às regras para a sua aferição:

Artigo 57.º “Mecanismos de recuperação financeira municipal”

1 - Os municípios que ultrapassem o limite da dívida total previsto no artigo 52.º recorrem aos seguintes mecanismos de recuperação financeira, nos termos dos artigos seguintes:

- a) Saneamento financeiro;*
- b) Recuperação financeira.*

2 - A adesão aos mecanismos de recuperação financeira é facultativa ou obrigatória consoante o nível de desequilíbrio financeiro verificado a 31 de dezembro de cada ano.

Artigo 61.º “Recuperação financeira municipal”

1 - O município é obrigado a aderir ao procedimento de recuperação financeira municipal sempre que se encontre em situação de rutura financeira.

2 - A situação de rutura financeira municipal considera-se verificada sempre que a dívida total prevista no artigo 52.º seja superior, em 31 de dezembro de cada ano, a 3 vezes a média da receita corrente líquida cobrada nos últimos três exercícios.

Artigo 58.º “Saneamento financeiro”

1 - O município deve contrair empréstimos para saneamento financeiro, tendo em vista a reprogramação da dívida e a consolidação de passivos financeiros, quando, no final do exercício:

- a) Ultrapasse o limite da dívida total previsto no artigo 52.º; ou
- b) O montante da dívida, excluindo empréstimos, seja superior a 0,75 vezes a média da receita corrente líquida cobrada nos três exercícios anteriores.

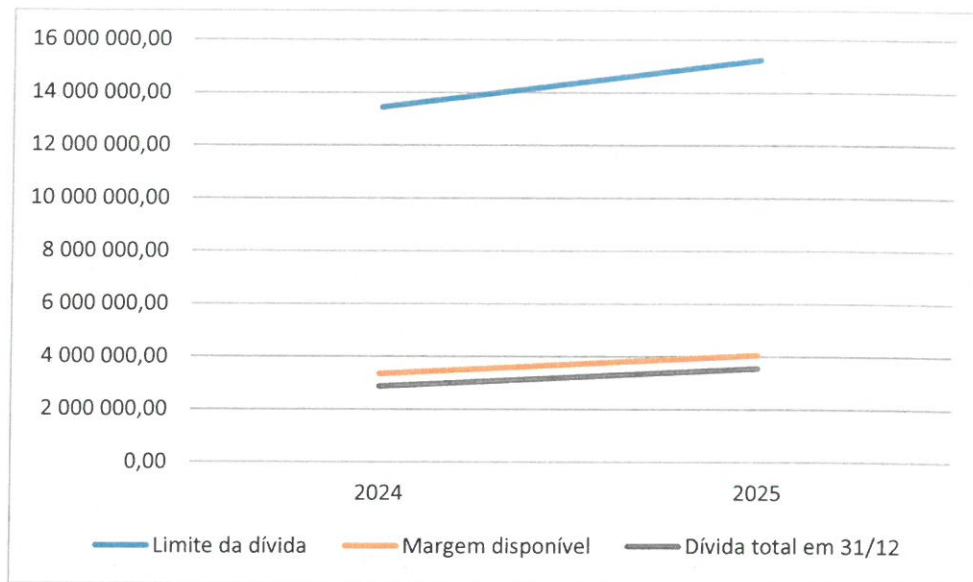
2 - Sem prejuízo do disposto no número anterior, o município pode contrair empréstimos para saneamento financeiro, desde que verificada a situação prevista no n.º 1 do artigo 56.º.

Artigo 56.º “Alerta precoce de desvios”

1 - Sempre que, na informação reportada à DGAL, a dívida total prevista no artigo 52.º atinja ou ultrapasse a média da receita corrente líquida cobrada nos três exercícios anteriores, são informados os membros do Governo responsáveis pelas áreas das finanças e das autarquias locais, bem como os presidentes dos órgãos executivo e deliberativo do município em causa, que informam os respetivos membros na primeira reunião ou sessão seguinte.

O gráfico seguinte compara os indicadores do endividamento no período de 2024 e 2025.

Gráfico 13: Evolução do Endividamento



[Handwritten signatures and initials in blue and black ink, including 'L. B.', 'M.', 'A. L.', 'C. S.', and 'P.']

Como se pode constatar pelo gráfico, de 2024 para 2025 aumentou o limite da dívida, a dívida e, também, a margem disponível para nova dívida.

7 Indicadores de Gestão Orçamental

Para uma melhor análise da gestão orçamental do município, apresentam-se alguns indicadores para o período 2022-2025.

Quadro 32: Grau de Cobertura Global da Despesa

Rácio	2022	2023	2024	2025	Análise Económica
Receita Total / Despesa Total	126,19%	130,54%	148,24%	135,93%	Mede o grau de cobertura da despesa total pela receita total
Receita Corrente / Despesa Corrente	127,61%	110,38%	109,12%	111,67%	Mede o grau de cobertura da despesa corrente pela receita corrente
Receita Capital / Despesa Capital	70,65%	99,44%	140,71%	70,83%	Mede o grau de cobertura da despesa de capital pela receita de capital
Receitas Próprias / Despesa Total	16,88%	15,03%	16,48%	16,38%	Mede o grau de cobertura das despesas totais pelas receitas próprias da Autarquia
Fundos Municipais / Despesa Total	59,23%	52,75%	63,50%	57,53%	Mede o grau de cobertura das despesas totais pelas Fundos Municipais

Quadro 33: Estrutura da Receita

Rácio	2022	2023	2024	2025	Análise Económica
Receitas Próprias / Receita Total	14,37%	11,51%	11,12%	12,05%	Mede o peso das receitas próprias dos municípios no total das receitas arrecadadas
Impostos Diretos / Receita Total	5,25%	4,52%	5,14%	4,27%	Mede o peso das receitas provenientes dos impostos diretos na receita total
Fundos Municipais / Receita Total	46,94%	40,41%	42,84%	42,32%	Mede o peso das transferências dos fundos municipais na receita total
Receitas Fiscais / Receitas Correntes	8,68%	8,49%	9,32%	8,02%	Mede o peso das receitas fiscais arrecadadas sobre as receitas correntes cobradas

Quadro 34: Estrutura da Despesa

Rácio	2022	2023	2024	2025	Análise Económica
Despesa de Capital / Despesa Total	40,16%	36,99%	25,07%	35,14%	Mede o peso da despesa de capital na despesa total
Investimentos / Despesa Total	29,76%	30,25%	19,21%	22,52%	Mede o peso do investimento direto em sentido restrito na despesa total
Pessoal / Despesa Total	31,22%	31,69%	36,82%	31,89%	Mede o peso da despesa com o pessoal na despesa total

Quadro 35: Outros Rácios

Rácio	2022	2023	2024	2025	Análise Económica
Receita Total Per Capita	2 360,04	2 741,15	3 051,00	3 494,67	Permite analisar o volume de receitas arrecadadas per capita
Receita Total Por Km ²	87 901,44	102 096,16	113 636,74	130 161,85	Compara as receitas arrecadadas com a área geográfica da autarquia km ²
Despesa Total Per Capita	1 870,17	2 099,87	2 058,21	2 570,90	Permite analisar o volume de despesas efetuadas, em termos per capita
Despesa Total Por Km ²	69 655,93	78 211,26	76 659,78	95 755,18	Comparara as despesas efetuadas com a área geográfica abrangida pela autarquia km ²
Receitas Próprias Per Capita	305,20	315,62	339,19	421,23	Permite analisar o volume de receitas próprias reunidas pala autarquia, em termos per capita
Receitas Próprias Por Km ²	11 367,43	11 755,62	12 633,39	15 689,13	Compara as receitas próprias reunidas pela autarquia, com a respetiva área geográfica km ²
Fundos Municipais Per Capita	1 048,10	1 107,78	1 307,02	1 479,08	Permite analisar o volume de receitas decorrentes da participação nos impostos do Estado em termos per capita
Fundos Municipais Por Km ²	39 037,27	41 260,21	48 681,03	55 089,58	Comparara as receitas decorrentes da participação nos Impostos do Estado, com área geográfica km ²
Investimentos Per Capita	556,51	627,32	395,32	578,97	Permite analisar o impacto de despesas de investimento pagas, em termos per capita
Investimentos Por Km ²	20 727,60	23 364,91	14 723,99	21 564,32	Compara os investimentos pagos por km ²

Handwritten notes and signatures:
 M.
 [Signature]
 [Signature]
 [Signature]

Quadro 36: Evolução do Ativo

ATIVO	31/12/2024	31/12/2025	Variação
Ativo não corrente	40 026 938,25	42 584 614,71	6%
Ativos fixos tangíveis	39 366 019,53	41 972 289,19	7%
Ativos intangíveis	123 045,22	91 452,02	-26%
Participações financeiras	314 123,50	314 123,50	0%
Outras contas a receber	223 750,00	206 750,00	-8%
Ativo corrente	13 906 147,44	16 662 299,61	20%
Inventários	18 134,13	14 648,32	-19%
Devedores por transferências e subsídios não reembolsáveis	5 657 193,56	8 979 586,21	59%
Clientes, contribuintes e utentes	69 899,75	104 336,82	49%
Estado e outros entes públicos	172 647,59	23 441,70	-86%
Outras contas a receber	1 304 617,78	1 156 175,47	-11%
Diferimentos	0,00	158 145,74	
Caixa e depósitos	6 683 654,63	6 225 895,35	-7%
Total Ativo	53 933 085,69	59 246 844,32	10%

Fonte: Balanço

Os ativos fixos tangíveis representam 71% do total do ativo e registaram um aumento de 7% face ao período homólogo.

Do princípio de especialização do exercício resultou o acréscimo de rendimentos a reconhecer no exercício de 2025, independentemente do ano em que são recebidos. Exemplo disso são os impostos, designadamente do IMI e IRS, uma vez que os valores a receber em 2026 dizem respeito ao ano de 2025 e por esse motivo são contabilizados em 2025. Do mesmo modo, procedeu-se à especialização dos valores recebidos em janeiro de 2026 mas relativos ao ano 2025, como foi o caso da receita recebida dos parques eólicos. Todos estes valores constam na conta “outras contas a receber”, no ativo corrente.

Na rubrica “Outras contas a receber” em ativo não corrente, consta o valor de 206 750,00 €. Este valor respeita relativo ao valor a receber no âmbito da escritura de compra e

venda de prédio urbano celebrada com Mondim Tâmega Park, Empreendimentos Turísticos SA;

A rubrica “Devedores por transferências e subsídios não reembolsáveis” respeita aos valores que faltam receber das candidaturas aprovadas no município, a exemplo das candidaturas do Centro de Saúde, Creche, 1.º Direito, Bairros Digitais, Condomínios de Aldeia, Plano de Valorização Integrado da Zona Ribeirinha do Tâmega e Cabril, entre outros.

No que respeita a disponibilidades, o montante de 6 225 895,35 € inclui as disponibilidades imediatas, assim distribuídas:

- Caixa: 3 306,96 €
- Instituições financeiras: 6 222 588,39 €

Passivo

O passivo do município aumentou 32,06% face ao período homólogo, tendo fechado o ano 2025 com um valor de 18 536 810,70 €, sendo constituído em 20% por passivo não corrente e 80% por passivo corrente².

O passivo não corrente aumentou 1,67% e integra as provisões e os financiamentos obtidos. Estes últimos, registados quer em passivo corrente como não corrente, referem-se aos valores em dívida dos empréstimos, somado com o valor em dívida de locação financeira e ainda o valor em dívida ao Fundo de Eficiência Energética.

O quadro que se segue apresenta a evolução de todas as contas do passivo de 2024 para 2025.

As provisões representam um custo para o município e respeitam a riscos associados a processos judiciais. Tendo por base o relatório dos processos judiciais apresentado pela Sociedade de Advogados que presta serviços de acompanhamento dos processos judiciais ao município, procedeu-se à atualização das provisões a 31/12/2025, cujo montante total ascende a 720 431,69 €, o que significa uma diminuição em cerca de 13,17% face ao período homólogo.

² Esta nova classificação corresponde, grosso modo, ao “antigo” médio/longo prazo e curto prazo, respetivamente.

Quadro 37: Evolução do Passivo

PASSIVO	31/12/2024	31/12/2025	Variação
Passivo não corrente	3 697 472,89	3 759 059,73	1,67%
Provisões	829 687,05	720 431,69	-13,17%
Financiamentos obtidos	2 867 785,84	3 038 628,04	5,96%
Passivo corrente	10 338 708,13	14 777 750,97	42,94%
Credores por transferências e subsídios não reembolsáveis	0,00	152 454,37	
Fornecedores	36 352,80	54 823,76	50,81%
Estado e outros entes públicos	74 772,22	24 345,97	-67,44%
Financiamentos obtidos	414 991,90	498 505,10	20,12%
Fornecedores de investimentos	0,00	1 184,53	
Outras contas a pagar	984 233,82	1 044 703,15	6,14%
Diferimentos	8 828 357,39	13 001 734,09	47,27%
Total Passivo	14 036 181,02	18 536 810,70	32,06%

Fonte: Balanço

As provisões existentes a 31/12/2025 são as que correspondem aos seguintes processos judiciais:

1. Processo 57/17.5BEMDL | processo n.º 121135/13.5YIPRT- Águas do Norte - no valor de 289 193,06 €;
2. Processo 249/14 - Higino Pinheiro & Irmão, SA- no valor de 161 000,00 €
3. Processo 262/21.0BEMDL – no valor de 243 788,63 €
4. Processo de Contraordenação 23584/2017 – ERSAR – no valor de 25 000,00€
5. Ação de Processo Comum por Aquamatic SA., no valor de 1 450,00 €;

Comparando com o ano anterior, verifica-se que no ano 2025 foram revertidas três situações de provisões no montante total de 270 255,36 €, referentes aos seguintes processos:

Processo 270/13.4 - Liberty Seguros SA.- no valor de 5 255,36 €;

Processo 89/10.4 BEMDL-A – no valor de 250 000,00€;

Ação de Processo Comum proposta por Augusto César Miranda Leite e esposa, no valor de 15 000,00€.

No âmbito a especialização do exercício, ainda, apuraram-se os acréscimos de custos que constituem custos a reconhecer no exercício de 2025, relativos a despesas a pagar no exercício de 2026. Exemplo disso são os valores a pagar em 2026 referentes a férias e subsídio de férias que se vencem em 1 de janeiro deste ano e que respeitam ao ano anterior. Estes custos constam na conta do passivo “outras contas a pagar” que inclui, também, o valor das cauções existentes no município.

O valor dos Diferimentos no passivo corrente aumentou face ao período homólogo. Nesta conta encontram-se registadas as receitas de todos os projetos financiados -que serão reconhecidas em períodos posteriores, à medida da sua execução- relativamente aos quais o município ainda não cumpriu com todas as condições acordadas.

8.2 Análise à Demonstração de Resultados

A Demonstração de Resultados tem como propósito proporcionar informação sobre o desempenho financeiro de uma entidade, apresentando os gastos e os rendimentos num dado período.

No total, os gastos operacionais do município importaram em 10 952 509,74 €, tendo aumentado 6,80% em relação ao ano anterior.

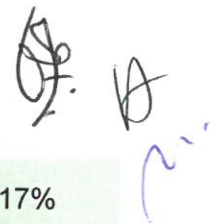
Os gastos com pessoal aumentaram 7,17% e os gastos com fornecimentos e serviços externos aumentaram 18,53%.

A rubrica “Transferências e subsídios concedidos” diminuiu 5,10% face ao período homólogo e a rubrica “outros gastos” diminuiu 69,40%, cifrando-se em 100 859,66 €.

Os quadros que se seguem comparam os gastos operacionais e os rendimentos de 2024 e 2025, nas suas diferentes rubricas.

Quadro 38: Evolução dos Gastos (antes de depreciações e amortizações)

Gastos	2024	2025	Varição
<i>Custo das mercadorias vendidas e das matérias consumidas</i>	-6 388,29	-6 157,37	-3,61%
<i>Fornecimentos e serviços externos</i>	-3 565 883,14	-4 226 585,68	18,53%



<i>Gastos com pessoal</i>	-4 762 211,96	-5 103 657,43	7,17%
<i>Transferências e subsídios concedidos</i>	-1 596 679,40	-1 515 249,60 €	-5,10%
<i>Imparidade de dívidas a receber (perdas/reversões)</i>	-5 003,00		-100%
<i>Provisões (aumentos/reduções)</i>	10 391,33		%
<i>Outros gastos</i>	-329 629,97 €	-100 859,66 €	-69,40%
Total	-10 255 404,43	-10 952 509,74	6,80%

Fonte: Demonstração de Resultados

Os rendimentos obtidos em 2025 cifraram-se em 13 364 097,22 €, tendo aumentado 9,76% em relação ao período homólogo, tal como se pode verificar no quadro seguinte.

Quadro 39: Evolução dos Rendimentos Operacionais

Rendimentos	2024	2025	Variação
<i>Impostos, contribuições e taxas</i>	1 132 558,12	1 027 911,80	-9,24%
<i>Vendas</i>	333 969,97	384 793,56	15,22%
<i>Prestações de serviços e concessões</i>	547 240,85	599 301,54	9,51%
<i>Transferências e subsídios correntes obtidos</i>	8 827 401,01	9 397 058,51	6,45%
<i>Outros rendimentos</i>	1 334 295,45	1 834 814,02	37,51%
<i>Imparidade de dívidas a receber (perdas/reversões)</i>	0	10 962,43	
<i>Provisões (aumentos/reduções)</i>	10 391,33	109 255,36	951,41%
Total	12 175 465,40	13 364 097,22	9,76%

Fonte: Demonstração de Resultados

As rubricas em que se verificaram aumentos face a 2024 foram as “vendas” com um aumento de 15,22%, “prestações de serviços e concessões” com um incremento de 9,51%, “Transferências e subsídios correntes obtidos” que aumentou 6,45%. No caso dos impostos, estes sofreram uma variação negativa, na ordem de 9,24%.

Não obstante o aumento dos rendimentos, os gastos do município também aumentaram em 2025, sendo que a diferença não é suficiente para acomodar o valor das

depreciações e amortizações que se cifra em 2 581 214,42 €. Por esse motivo, o resultado operacional melhora consideravelmente em relação a 2024, no entanto permanece negativo, no valor de -169 626,94 € (aumenta 73,95% em relação ao ano anterior).

Por sua vez, refira-se que o resultado líquido do município se mantém negativo, no entanto evolui favoravelmente comparativamente a 2024, cifrando-se em – 284 202,14 €. Note-se que o resultado líquido é o que resulta do somatório do resultado operacional com os juros obtidos e suportados.

De seguida apresentam-se alguns dos principais rácios que estabelecem relações entre contas das demonstrações financeiras, e que permitem quantificar factos, detetar fragilidades e fazer comparações no tempo.

Quadro 40: Indicadores Económico-financeiros

Indicador	Rácio	2024	2025
Autonomia financeira	Património líquido/Ativo	73,97%	68,71%
Solvabilidade	Património líquido/Passivo	2,84	2,20
Liquidez Geral	Ativo corrente/Passivo corrente	1,35	1,13
Liquidez Reduzida	(Ativo corrente-Inventário)/Passivo Corrente	1,34	1,13
Liquidez Imediata	Disponibilidades/Passivo corrente	0,65	0,42
Rendimento do Património Líquido	Resultado Líquido/Património Líquido	-1,98%	-0,69%


Fonte: Balanço e Demonstração de Resultados



9 Contabilidade de Gestão

No município de Mondim de Basto os vários serviços implementam a contabilidade de gestão, através do registo de custos por unidades orgânicas e por atividades que incidem, apenas, sobre os custos com aquisição de bens e serviços.

O método de imputação dos gastos indiretos tem sido o sistema de custeio assente em gastos proporcionais da estrutura organizacional. O mapa seguinte resulta do apuramento de resultados por funções.



Quadro 41: Resultados por Funções

Conta	Designação	SALDO a 31/12/2025	
		Débito	Crédito
99	Resultados das Funções	284 202,14	
99.1	Gastos Afetos às Funções	13 648 299,36	
99.1.01	Funções Gerais	2 308 808,00	
99.1.01.01	Serviços Gerais de Administração Pública	1 644 635,12	
99.1.01.02	Segurança e Ordem Públicas	664 172,88	
99.1.02	Funções Sociais	5 886 691,57	
99.1.02.01	Educação	1 750 765,56	
99.1.02.02	Saúde	438 705,91	
99.1.02.03	Segurança e Ações Sociais	510 493,32	
99.1.02.04	Habituação e Serviços Coletivos	2 204 390,93	
99.1.02.04.01	Habituação	32 569,46	
99.1.02.04.02	Ordenamento do Território	881 407,51	
99.1.02.04.03	Saneamento	172 740,97	
99.1.02.04.04	Abastecimento	307 866,36	
99.1.02.04.05	Resíduos Sólidos	768 629,91	
99.1.02.04.06	Proteção meio ambiente e conservação da natureza	41 176,72	
99.1.02.05	Serviços Culturais, Recreativos e Religiosos	982 335,85	
99.1.02.05.01	Cultura	674 953,78	
99.1.02.05.02	Desporto, Recreio e lazer	307 174,38	
99.1.02.05.03	Outras atividades cívicas e religiosas	207,69 €	
99.1.03	Funções Económicas	571 187,80	
99.1.03.01	Agricultura e pecuária	5 788,17	
99.1.03.02	Indústria e Energia	320 793,61	
99.1.03.03	Transportes e Comunicações	1 114,05	
99.1.03.04	Comércio e Turismo	3 911,29	
99.1.03.04.01	Comércio	2 290,07	
99.1.03.04.02	Turismo	1 621,22	
99.1.03.05	Mercados e feiras	239 580,68	

10 Proposta de Aplicação de Resultados

O Município de Mondim de Basto apurou no exercício de 2025 um resultado líquido de -284 202,14 €.

Tendo em atenção as disposições legais e estatutárias, o executivo submete à Assembleia Municipal a seguinte proposta de aplicação de resultados:

- Resultados Transitados: -284 202,14 €.

11 Termo de Encerramento

O presente **RELATÓRIO DE GESTÃO DO ANO FINANCEIRO DE 2025** é parte integrante da Prestação de Contas 2025 e contem 165 páginas, devidamente numeradas.


Aprovado em reunião ordinária da Câmara Municipal de Mondim de Basto, realizada em 10/04/2026.

O Presidente da Câmara Municipal de Mondim de Basto,




Bruno Miguel de Moura Ferreira

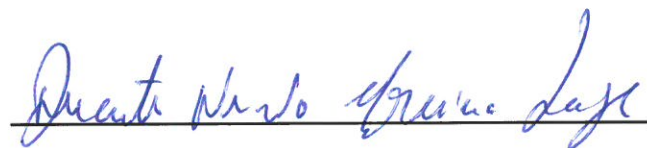
Os Vereadores,




José Carlos Amorim Carvalho



Carla Amélia Teixeira Silva



Duarte Nuno Moreira Lage



Paulo Jorge Mota da Silva

12 Termo de Aprovação Final

O presente **RELATÓRIO DE GESTÃO DO ANO FINANCEIRO DE 2025** é parte integrante da Prestação de Contas 2025 e contem 165 páginas, devidamente numeradas.

Aprovado em reunião ordinária da Assembleia Municipal de Mondim de Basto, realizada em 30 / 04 / 2026.

Eva Aijos

João Carlos Marques

Paula Aires Costa Cunha

(Handwritten signatures and initials in blue ink on the right margin)



municipio.mondimdebasto.pt